ГРУППА КОМПАНИЙ термокул MENNEKES®

Plugs for the world

Штекерные соединения для всего мира

Россия, 125438, г. Москва, Лихоборская наб., д. 9
Тел.: (495) 105-34-76 (многоканальный)
Факс: (495) 105-34-75
E-mail: sale@thermocool.ru
WWW: www.thermocool.ru

MENNEKES

Только продукты марки МЕННЕКЕС достойны этого

В целях поддержания высокого качества изделий, на всех предприятиях МЕННЕКЕС внедрена и сертифицирована система обеспечения качества продукции по требованиям стандарта DIN EN ISO 9001:2000. Как компания, ориентированная на экспорт, МЕННЕКЕС располагает сертификатами на свою продукцию, выданными всемирно признанными институтами сертификации.

Одобрено и сертифицировано

Вилки и розетки МЕННЕКЕС соответствуют важнейшим внутренним и международным стандартам. Из-за специфики внутреннего законодательства различных стран не все международные сертификаты одобрены национальными правилами. Для получения информации о вилках и розетках для США и Канады, пожалуйста, свяжитесь с нами.

Аргентина
Бельгия
Дания
Германия
Финляндия
Франция
Великобритания
Италия

Канада
Хорватия
Нидерланды

Норвегия
Австрия
Польша
Россия

Швеция
Швейцария
Словакия

Испания
Южная Африка
Чехия
Венгрия

США
Китай

Создание связей

МЫ обеспечиваем потребности всего мирового рынка, выпуская нашу продукцию на трех собственных заводах. Штаб-квартира компании расположена в городе Кирхундем (Германия). Имея сеть региональных торговых офисов, филиалов и совместных компаний мы чувствуем себя как дома в любой точке земного шара. Более 600 сотрудников по всему миру заботятся о том, чтобы продукция Меннекес нашла своих потребителей.

Поддержание связей

Завод в Нюдорфе

Фабрика в Нянджинге, работает исключительно для нужд внутреннего рынка Китая

Только те изделия, которые прошли жесточайшее тестирование в экстремальных условиях, получают имя Меннекес.

Тесты на холод, жару, пыль, воду производятся в наших лабораториях снова и снова. Высочайшее качество продукции подтверждено сертификатами всемирно признанных институтов сертификации.



Содержание

Дополнителъная информация о продуктах 8
Краткое описание терминов, используемых в этом каталоге 15
Настенные розетки CEE-типа 16
Настенные розетки CEE-типа, безвинтовые клеммы, технология TwinCONTACT 17
Встраиваемые розетки CEE-типа RAPIDO с центральной крепежной системой 17
Приборные розетки CEE-типа 18
Приборные розетки CEE-типа, безвинтовые клеммы, технология TwinCONTACT 20
Встраиваемые розетки CEE-типа RAPIDO с центральной крепежной системой, безвинтовые клеммы, технология TwinCONTACT 20
Розетки CEE-типа серии CEPEX 21
Вилки CEE-типа (с винтовыми или безвинтовыми клеммами с технологией SafeCONTACT) 22
Приборные вилки CEE-типа 24
Приборные вилки CEE-типа RAPIDO с центральной крепежной системой 25
Настенные/приборные вилки CEE-типа 25
Вилки-фазоинверторы CEE-типа 27
Вилки проверки чередования фаз CEE-типа 28
Кабельные розетки (с винтовыми или безвинтовыми клеммами с технологией SafeCONTACT) 29
Розетки CEE-типа с выключателем и блокировкой, IP44 31
Выключатели нагрузки □ 31
Розетки CEE-типа с выключателем и блокировкой, IP67 32
Розетки CEE-типа с выключателем, блокировкой и защитой 33
Вилки и розетки CEE-типа, 7-полюсные 34
Розетки CEE-типа и комбинации с высокой стойкостью к химикалиям 36
Приборные и настенные розетки CEE-типа для низкого напряжения 37
Кабельные вилки и розетки CEE-типа для низкого напряжения.
Настенные вилки CEE-типа для низкого напряжения 38
Контейнерные разъемы CEE-типа 39
SCHUKO. Розетки, вилки, кабельные розетки, колодки с розетками 40, 42
Розетки с заземлением, согласно французским/бельгийским, датским, швейцарским, британским, американским и канадским стандартам 40, 41
Комбинации розеток, подготовленные к установке 43
Комбинации розеток 3KRAFT, подготовленные к установке 47
Комбинации розеток AirKRAFT, подготовленные к установке 48
Колодки с розетками, подготовленные к установке 49
Комбинации розеток DeltaBOX, подготовленные к установке 49
Комбинации розеток EverGUM, настенного монтажа 50
Колодки с розетками EverGUM, подготовленные к установке 51
Комбинации розеток EverGUM, переносные 52
Корпуса из материала АМАПЛАСТ 54
Корпуса EverGUM из твердой резины 56
Шарнирные окна из амапласта и аксессуары 57
Ссылки на страницы каталога 60
Чертежи и размеры

StarTOP. Кабельные вилки и розетки с безвинтовыми клеммами

Безопасность становится видимой. Разъемы StarTOP с безвинтовыми клеммами и контактами SafeCONTACT дают максимум безопасности и экономят максимум времени при монтаже. Только одно движение – изоляция прорезана, контакт установлен, провод надежно закреплен. Контакты имеют цветовую кодировку и не требуют обслуживания. Сборка корпуса производится без использования инструмента.

Изделия можно увидеть на страницах 22 и 29.

70% экономия времени

100% безопасность

TwinCONTACT. Розетки с безвинтовыми клеммами

Маркированные контакты с цветовой кодировкой для безошибочного соединения. Безвинтовые клеммы – просто вставьте провод... и все! Безопасность контакта гарантирована. Защита от вибрации. Износоустойчивые контакты не требуют обслуживания.
Чтобы узнать больше о технологии TwinCONTACT спрашивайте наши информационные листовки.
Изделия можно увидеть на страницах 17 и 22.

Двойные пружинные контакты обеспечивают быстрое и безопасное соединение. TwinCONTACT

RAPIDO. Экспресс-установка встраиваемых разъемов CEE-типа



RAPIDO: розетки и вилки с центральной крепежной системой. Простой способ установки на панель, предусматривающий только одно установочное отверстие. Отсутствие крепежного фланца дает возможность максимально использовать установочное пространство. Экономия времени и материалов – абсолютно никакой необходимости в крепежных винтах. Установка без использования инструментов. Отсутствие доступа к крепежу снаружи – для максимальной безопасности. Превосходный дизайн, как отдельных изделий, так и групп устройств.
Предназначено для монтажа на панели/стены толщиной от 2 до 9 мм (RAPIDO с диаметром 70мм) и от 2 до 5 мм (RAPIDO с диметром 61 мм) соответственно.
Чтобы узнать больше об изделиях серии RAPIDO спрашивайте наши информационные листовки.
Изделия можно увидеть на страницах 17, 20, 25 и 27.

Приборные розетки и вспомогательные переключатели

Одинаковые монтажные размеры для всех розеток от 16A 3 полюса до 32A 5 полюсов. Унифицированный фланец размером 85x85 мм. Расстояние между крепежными отверстиями стандартное 75мм, для удобства монтажа. Фланец с уплотнителем по всей плоскости с защитой от перекашивания. Профессиональный дизайн установленного устройства.
Чтобы узнать больше спрашивайте наши информационные листовки. Изделия можно увидеть на страницах 18 и 19.



Вспомогательный переключатель
Вспомогательный переключатель предназначен для реализации дополнительных функций: контроль, мониторинг, сигнализация, электрическая блокировка и т.п. Он замыкает или размыкает контрольную цепь при включении вилки в розетку.
Вспомогательным переключателем могут также комплектоваться настенные розетки под заказ.
Изделия можно увидеть на странице 19.

AM-TOP. С винтовыми клеммами

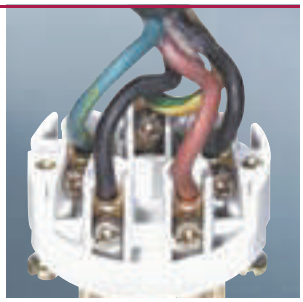

Хороший контакт.
Открытые винты клемм, доступные с одной стороны, делают монтаж проще.

Отлично спроектированные и хорошо зарекомендовавшие себя на практике изделия AM-TOP дают решения важнейших технических задач, делая работу профессионалов легкой и быстрой. При затягивании кабельного зажима, кабельный сальник плотно прилегает к кабелю, делая кабельный ввод абсолютно герметичным. Изделия с никелированными контактами могут также поставляться с термостойкими держателями контактов, которые дают большую степень защиты от коррозии при работе в агрессивных средах.

Изделия можно увидеть на страницах 22, 23, 27, 29 и 30.

ProTOP. Разъемы с корпусом, который экономит время при монтаже.



Множество практичных деталей. Например, резьбовое соединение двух частей корпуса обеспечивает быстрый монтаж разъема и надежную защиту от пыли и влаги

Кабельный зажим.
Кабель фиксируется одним движением. Для удобства монтажа.

Защитная крышка.
Открыть защитную крышку можно той же рукой, в которой вы держите кабельную розетку.

Изделия можно увидеть на страницах 22, 26, 27 и 29.

VarioTOP. Угловая вилка с вращающимся корпусом.

Корпуса VarioTOP могут быть повернуты на 60° вправо или влево. Кабель, в такой ситуации, направляется вдоль стены, что увеличивает безопасность, так как питающий кабель теперь находится вне рабочего пространства.

Изделия можно увидеть на страницах 22 и 27.

PowerTOP. Безопасно. Прочно. Гибко.



Кабельные вилки и розетки от 16 до 125A.

Изделия PowerTOP дают дополнительное удобство при соединении и отсоединении разъема. Внешний кабельный зажим защищает сальник. Все разъемы PowerTOP оснащены термостойкими держателями контактов.
Изделия можно увидеть на страницах 22, 23, 29 и 30.

Технологии SoftCONTACT и TorsionSpringCONTACT.

SoftCONTACT в 63A-изделиях и TorsionSpringCONTACT в 125A-изделиях уменьшают трение между контактами в моменты включения и выключения. Другое преимущество заключается в том, что контакты самоочищаются при соединении и разъединении разъема. А это, в свою очередь, обеспечивает более качественный контакт.
Изделия можно увидеть на страницах 16, 18, 19, 29–33 и 36.



Комбинации розеток в корпусах из нержавеющей стали

Защита от неавторизованного доступа к работающему оборудованию.

Высокая степень защиты и привлекательный дизайн. Комбинации розеток MENNEKES в корпусах из нержавеющей стали рекомендованы к применению везде, где оборудование должно быть защищено от несанкционированного доступа и там, где важен внешний вид изделия. Жесткая конструкция и элегантный внешний вид корпусов из нержавеющей стали удовлетворяют этим требованиям.
Также доступны комбинации скрытой установки, с вентилем для водоснабжения с защитой от замерзания. Пожалуйста, свяжитесь с нами для получения более полной информации.

3KRAFT. Компактная распределительная панель

3KRAFT скомпонован таким образом, чтобы удовлетворять всем Вашим требованиям – до 3-х розеток плюс клапан для подачи сжатого воздуха. Устройство поставляется для последующего монтажа или готовое к использованию, с питающим кабелем и электроразъемом. Дизайн устройства включает 3 ручки, которые также могут быть использованы как держатели инструмента, например, пневматической отвертки и т.п. Поставляется в 3-х цветовых вариантах: сигнально желтый, красный и серебристый.

Электроэнергия, данные, сжатый воздух. Варианты установки: на стену, на пол, на потолок.

Чтобы узнать больше спрашивайте наши информационные листовки. Изделия можно увидеть на странице 47.

AirKRAFT. Функциональность. Форма. Цвет.

5 функций
3 цвета
1 форма

Выбор за Вами.

Поставляется в 3-х цветовых вариантах: сигнально желтый, красный и серебристый. Изделия можно увидеть на странице 48.

Вам необходима электроэнергия, порты данных, сжатый воздух, освещение и электро безопасность. AirKRAFT сочетает все это в одном устройстве. AirKRAFT может быть подвешен к потолку, смонтирован на стену или может просто лежать на полу. Устройство AirKRAFT было награждено премией “Design Plus”.

Комбинации розеток, удовлетворяющие всем мыслимым потребностям

Комбинации розеток MENNEKES могут быть произведены и укомплектованы по Вашим индивидуальным требованиям. Крепкие корпуса, оснащенные CEE-розетками, способны выдержать любые механические нагрузки, которые возникают при включении/выключении кабельных вилок.
Изделия можно увидеть на страницах 43–49.

Корпуса EverGUM. Подходят для использования в агрессивных средах.

Твердая резина. Сигнально-желтый цвет.

Линейка корпусов EverGUM компании MENNEKES – это альтернатива корпусам из амапласта и амелана. Альтернатива, которая хорошо подходит для применения в самых различных средах, особенно когда велика вероятность, что устройство подвергнется грубому механическому воздействию или агрессивным чистящим реагентам.

- стойкость к различным погодным условиям и стойкость к дисперсионному твердению
- высокая степень формоустойчивости и точность сборки
- высокая стойкость к воздействию кислот и щелочей
- высокая механическая прочность

Изделия можно увидеть на страницах 50, 51, 54 и 55.



АМЕЛАН. Высокая стойкость к химикалиям.

Розетки и комбинации из амелана для использования в едкой атмосферной среде

Амелан это пластик, используемый MENNEKES для производства вилок и розеток, предназначенных для применения в средах, где они будут подвергаться воздействию различных химикалий и едких веществ. Амелан имеет превосходную стойкость к воздействию бензинов, масел, жиров, неконцентрированных кислот и щелочей, чистящих жидкостей, большинству водных соляных растворов и большому спектру других химикалий, включая алифатические углеводороды.
Амелан – это пластик, который сочетает высокие механические, термические и электрические свойства с отличной формоустойчивостью и стойкостью к химикалиям.

Изделия можно увидеть на странице 36.

Вилки и розетки для территорий с повышенной взрывоопасностью (зона 22)

Жесткие корпуса с отличной химической стойкостью и высокой степенью IP защиты делают вилки и розетки MENNEKES применимыми для промышленного использования в условиях повышенной взрывоопасности (зона 22).
Розетки MENNEKES с выключателем и блокировкой, а также соответствующие им вилки удовлетворяют этим требованиям.

Чтобы узнать больше спрашивайте наши информационные листовки.

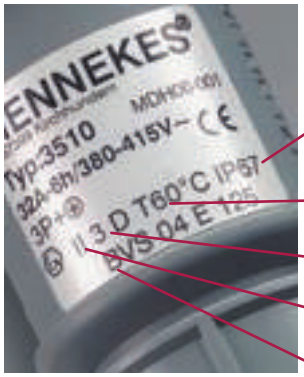

Вся информация с одного взгляда

Класс защиты **IP 67**

T60°C максимальная внешняя температура когда устройство в действии

3D защита против взрывов пыли, зона 22

II не для использования под землей

Номер сертификата тестирующего органа

Краткое описание терминов, используемых в этом каталоге

АМАПЛАСТ
Большая часть продуктов MENNEKES сделана из пластика АМАПЛАСТ. Этот материал имеет следующие выдающиеся характеристики: хорошая электрическая изоляция, практически не бьющийся, стойкий к износу и истиранию, стойкий к жаре, холоду, дисперсионному твердению, морской воде, маслу, бензину. Формоустойчивый, не поддерживающий самостоятельного горения (самозатухающий).
Изделия, показанные слева, можно увидеть на страницах 52, 53 и 56.

CEPEX
Устройства серии Серех предназначены для наружной и скрытой установки, а также установки в кабельные каналы. Линейка Серех крайне разнообразна и сочетает в себе превосходный дизайн и функциональность.

Изделия можно увидеть на странице 21

DUO Механическая блокировка
После того как вилка вставлена, можно перевести выключатель в положение ON. Это зафиксирует вилку в розетке. После выключения и извлечения вилки, переключатель блокируется в положении OFF.

Изделия можно увидеть на страницах 31–33, 35, 36 и 39.

Термостойкие держатели контактов
Термостойкие держатели контактов для работы в суровых условиях. Стандартны для устройств на 63A и 125A.

Изделия можно увидеть на страницах 34–36 и 39.

Никелированные контакты
Используются совместно с термостойкими держателями контактов. Применение никелированных контактов в сочетании с термостойкими держателями контактов дает высокую стойкость конечных устройств в едких средах.

Изделия можно увидеть на страницах 34–36 и 39.

Фазоинвертор
Если трехфазное оборудование вращается в неправильном направлении, фазоинверторы MENNEKES решают проблему быстро и безопасно.

Изделия можно увидеть на страницах 27 и 28.

Вилка проверки чередования фаз
Показывает вращательное направление трехфазного тока.

Изделие можно увидеть на странице 28.

Розетки SCHUKO. Розетки с заземляющим контактом

Встраиваемые розетки SCHUKO по французскому, бельгийскому, датскому стандартам с винтовыми или безвинтовыми клеммами, с возможностью проходного соединения. Розетки по швейцарскому, британскому, американскому и канадскому стандартам только с винтовыми клеммами.

Чтобы узнать больше спрашивайте наши информационные листовки.
Изделия можно увидеть на страницах 40–42.

Настенные розетки МЕННЕКЕС CEE-типа

согласно DIN VDE 0623, EN 60309-2
Изделия на другие напряжения и токи – по запросу

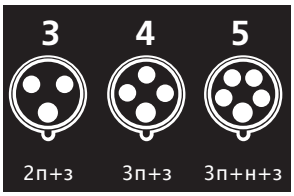

Ном. ток	Кол-во полюсов	110 В 50 и. 60 Гц		230 В 50 и. 60 Гц		400 В 50 и. 60 Гц		500 В 50 и. 60 Гц		>50 – 500 В 100–300 Гц		>50 – 500 В 300–500 Гц		Стандартная упаковка	Масса
		3-пол. 4л	4-пол. 4л	3-пол. 6л	4-пол. 9л	5-пол. 9л	3-пол. 9л	4-пол. 6л	5-пол. 6л	3-пол. 7л	4-пол. 7л	5-пол. 7л	3-пол. 10л	4-пол. 10л	5-пол. 10л	3-пол. 2л	4-пол. 2л	5-пол. 2л		
	IP44, розетки CEE-типа, ввод кабеля сверху																		Размеры на странице 60	
	16	3	1077		**1178**														10	180
	16	4			1267		**1268**			1269									10	214
	16	5					**1**												10	218
	32	3	1368		**1369**		1370												10	290
	32	4	1371		1372		**1373**			1374									10	307
	32	5					**2**												10	334
	IP44, розетки CEE-типа, ввод кабеля сверху и снизу																		Размеры на странице 60	
	16	3	100		**101**		102						2169			2241			10	180
	16	4	103		104		**105**			106			107			108			10	236
	16	5	109		110		**111**			2000			2188			2199			10	256
	IP44, розетки CEE-типа, ввод кабеля сверху и снизу																		Размеры на странице 60	
	16	4	3030		3034		**1418**			3032			3035			3028			10	280
	16	5	3041		3045		**1419**			3043			3046			3039			10	290
	32	3	1420		**1421**		1422						3139			3134			10	355
	32	4	1423		1424		**1425**			1426			1427			1428			10	348
	32	5	1555		1556		**1557**			3152			3154			3149			10	401
	IP44, розетки CEE-типа, **SoftCONTACT**, ввод кабеля сверху и снизу																		Размеры на странице 60	
	63	3	1136		**1137**		1138												5	857
	63	4	1139		1140		**1141**			1142									5	901
	63	5	1143		1144		**1145**												5	925
	IP67, розетки CEE-типа, ввод кабеля сверху и снизу																		Размеры на странице 60	
	16	3	1193		**1192**		1211												10	240
	16	4	1194		1195		**1196**			1197			1212			1213			10	269
	16	5	1198		1199		**1200**												10	322
	32	3	1201		**1202**		1203												10	376
	32	4	1204		1205		**1206**			1207			1214			1215			10	396
	32	5	1208		1209		**1210**												10	450
	IP67, розетки CEE-типа, **SoftCONTACT**, ввод кабеля сверху и снизу																		Размеры на странице 60	
	63	3	856		**128**		129												5	903
	63	4	130		131		**132**			133									5	943
	63	5	134		135		**136**			2007									5	1004
	IP67, розетки CEE-типа, ввод кабеля сверху и снизу																		Размеры на странице 60	
	125	3			по запросу															
	125	4	137		138		**139**			140									3	1972
	125	5	141		142		**143**			2139									3	2102

Настенные розетки MENNEKES CEE-типа, безвинтовые клеммы, технология TwinCONTACT

Встраиваемые розетки MENNEKES CEE-типа RAPIDO

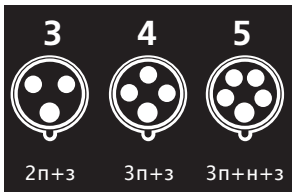

Ном. ток	Кол-во полюсов	110 В 50 и. 60 Гц		230 В 50 и. 60 Гц		400 В 50 и. 60 Гц		500 В 50 и. 60 Гц		>50 – 500 В 100–300 Гц		>50 – 500 В 300–500 Гц		Стандартная упаковка	Масса
		3-пол. 4л	4-пол. 4л	3-пол. 6л	4-пол. 9л	3-пол. 9л	4-пол. 6л	3-пол. 7л	4-пол. 7л	3-пол. 10л	4-пол. 10л	3-пол. 2л	4-пол. 2л		
		5-пол. 4л		5-пол. 9л		5-пол. 6л		5-пол. 7л		5-пол. 10л		5-пол. 2л			

IP44, настенные розетки CEE-типа, безвинтовые клеммы, **TwinCONTACT**, ввод кабеля сверху — Размеры на страницах 60, 61

16	3	1340	**1341**			10		
16	4		1342	**1343**	1344	10		
16	5			**31**		10		233

IP44, настенные розетки CEE-типа, безвинтовые клеммы, **TwinCONTACT**, ввод кабеля сверху и снизу — Размеры на странице 60

16	3	1719	**1720**	1721		10		
16	4		1723	**1724**	1725	10		236
16	5		1730	**3331**		10		256

IP44, настенные розетки CEE-типа, безвинтовые клеммы, **TwinCONTACT ,** ввод кабеля сверху и снизу — Размеры на странице 60

16	4	1750	1751	**418**	1752	10		280
16	5	1755	1756	**419**	1757	10		290

IP67, настенные розетки CEE-типа, безвинтовые клеммы, **TwinCONTACT**, ввод кабеля сверху и снизу — Размеры на странице 60

16	3	1867	**241**	1868		10		240
16	4	1870	1871	**242**	1872	10		269
16	5	1875	1876	**200**		10		332

IP44, Встраиваемые розетки CEE-типа **RAPIDO** с центральной крепежной системой, безвинтовые клеммы, круглый фланец для центральной фиксации диаметром 61мм — Размеры на страницах 60, 61

16	3	964	**966**			10		158
16	4			**990**		10		178
16	5			**985**		10		192

IP44, Встраиваемые розетки CEE-типа RAPIDO с центральной крепежной системой, безвинтовые клеммы, круглый фланец для центральной фиксации диаметром 70мм — Размеры на страницах 60, 61

16	4		908	**968**	917	10		200
16	5			**969**		10		215
32	3	918	**995**			10		244
32	4		929	**999**	930	10		262
32	5			**976**		10		297

Приборные розетки МЕННЕКЕС CEE-типа

согласно DIN VDE 0623, EN 60309-2
Изделия на другие напряжения и токи – по запросу

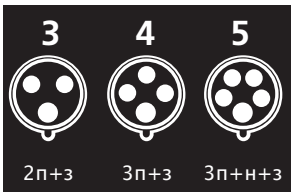

Ном. ток	Кол-во полюсов	110 В 50 и. 60 Гц 3-пол. 4л	110 В 50 и. 60 Гц 4-пол. 4л	110 В 50 и. 60 Гц 5-пол. 4л	230 В 50 и. 60 Гц 3-пол. 6л	230 В 50 и. 60 Гц 4-пол. 9л	230 В 50 и. 60 Гц 5-пол. 9л	400 В 50 и. 60 Гц 3-пол. 9л	400 В 50 и. 60 Гц 4-пол. 6л	400 В 50 и. 60 Гц 5-пол. 6л	500 В 50 и. 60 Гц 3-пол. 7л	500 В 50 и. 60 Гц 4-пол. 7л	500 В 50 и. 60 Гц 5-пол. 7л	>50 – 500 В 100–300 Гц 3-пол. 10л	>50 – 500 В 100–300 Гц 4-пол. 10л	>50 – 500 В 100–300 Гц 5-пол. 10л	>50 – 500 В 300–500 Гц 3-пол. 2л	>50 – 500 В 300–500 Гц 4-пол. 2л	>50 – 500 В 300–500 Гц 5-пол. 2л	Стандартная упаковка	Масса
⚠ IP44, размер фланца 75x75мм																				Размеры на страницах 60, 61	
16	3		1365		**1366**			1367							3054			3055		10	137
16	4		1388		1389			**1390**			1391				1392			1393		10	161
16	5		1384		1386			**1385**			3057				3059			3060		10	185
32	3		1394		**1395**			1396												10	199
32	4		1397		1398			**1399**			1400				1401			1402		10	212
32	5		3449		3454			**3451**			3452				3455			3447		10	252
⚠ IP44, **SoftCONTACT**, размер фланца 107x100мм																				Размеры на странице 61	
63	3		1260		**1261**			1262												5	523
63	4		1246		1247			**1248**			1249									5	559
63	5		1250		1251			**1252**												5	620

Устройства с пилотным контактом имеют в артикуле индекс **P**

⚠ IP44, размер фланца 55x55мм																				Размеры на странице 61	
16	3		1628		**1629**															10	121
⚠ IP44, размер фланца 62x62мм																				Размеры на странице 61	
16	3		1362		**1363**			1364												10	127
⚠ IP44, размер фланца 72x65мм																				Размеры на странице 61	
16	4		1431		1432			**1387**			1433				1434			1435		10	147
16	5		1429		1430			**1383**												10	180
⚠ IP44, размер фланца 73,5x64мм (16А, 3пол.), 100x92, угол наклона розетки 20°																				Размеры на страницах 60, 61	
16	3		1462		**1463**			1464							3186			3187		10	132
16	4		1465		1466			**1467**			1468				1469			1470		10	183
16	5		1471		1472			**1473**			3188				3189			3190		10	204
32	3		1491		**1492**			1493							3201			3202		10	236
32	4		1494		1495			**1496**			1497				1486			1487		10	250
32	5		1498		1499			**1500**			3191				3192			3193		10	288
⚠ IP44, **SoftCONTACT**, размер фланца 110x106мм, угол наклона розетки 20°																				Размеры на страницах 60, 61	
63	3		1146		**1147**			1148												5	526
63	4		1149		1150			**1151**			1152									5	569
63	5		1153		1154			**1155**												5	624

Устройства с пилотным контактом имеют в артикуле индекс **P**

⚠ IP44, размер фланца 85x85мм, угол наклона розетки 20°																				Размеры на странице 61	
16	3		3031		**3036**															10	148
16	4							**3072**			3074									10	166
16	5							**3093**												10	191
32	3		3110		**3112**															10	222
32	4							**3136**			3137									10	238
32	5							**3153**												10	276

Приборные розетки МЕННЕКЕС CEE-типа

согласно DIN VDE 0623, EN 60309-2
Изделия на другие напряжения и токи – по запросу

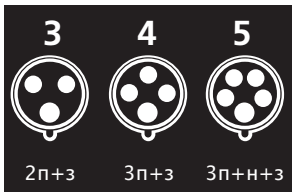

Ном. ток	Кол-во полюсов	110 В 50 и. 60 Гц			230 В 50 и. 60 Гц			400 В 50 и. 60 Гц			500 В 50 и. 60 Гц			>50 – 500 В 100–300 Гц			>50 – 500 В 300–500 Гц			Стандартная упаковка	Масса
		3-пол. 4л	4-пол. 4л	5-пол. 4л	3-пол. 6л	4-пол. 9л	5-пол. 9л	3-пол. 9л	4-пол. 6л	5-пол. 6л	3-пол. 7л	4-пол. 7л	5-пол. 7л	3-пол. 10л	4-пол. 10л	5-пол. 10л	3-пол. 2л	4-пол. 2л	5-пол. 2л		
◖◗ IP67, размер фланца 75x75мм (16А), 85x75мм (32А)																					Размеры на странице 61
16	3		217			**218**			219											10	160
16	4		220			221			**222**			223			224			225		10	183
16	5		226			227			**228**											10	221
32	3		229			**230**			231											10	266
32	4		232			233			**234**			235			236			237		10	293
32	5		238			239			**240**											10	314
◖◗ IP67, **SoftCONTACT**, размер фланца 107x100мм																					Размеры на странице 62
63	3		1263			**1264**			1265											5	567
63	4		1122			1123			**1124**			1125								5	604
63	5		1126			1127			**1128**											5	664
◖◗ IP67, **TorsionSpringCONTACT**, размер фланца 130x130мм																					Размеры на странице 62
125	3					**3380**														5	1001
125	4		1455			1456			**1457**			1458								5	1135
125	5		1459			1460			**1461**			3283								5	1256
Устройства с пилотным контактом имеют в артикуле индекс **P**																					
◖◗ IP67, размер фланца 73,5x64мм (16А, 3пол.), 100x92, угол наклона розетки 20°																					Размеры на странице 61
16	3		1474			**1475**			1476											10	151
16	4		1477			1478			**1479**			1480			1481			1482		10	203
16	5		1483			1484			**1485**											10	237
32	3		1501			**1502**			1503											10	281
32	4		1504			1505			**1506**			1507			1567			1568		10	291
32	5		1489			1490			**1551**											10	334
◖◗ IP67, **SoftCONTACT**, размер фланца 110x106мм, угол наклона розетки 20°																					Размеры на странице 61
63	3		2179			**2180**			2181											5	520
63	4		203			204			**205**			206								5	607
63	5		207			208			**209**			3507								5	668
◖◗ IP67, **TorsionSpringCONTACT**, размер фланца 114x110мм, угол наклона розетки 15°																					Размеры на странице 61
125	3					**3575**														5	840
125	4		210			211			**212**			213								5	940
125	5		214			215			**216**											5	1171
Устройства с пилотным контактом имеют в артикуле индекс **P**																					
◖◗ IP67, размер фланца 85x85мм, угол наклона розетки 20°																					Размеры на странице 62
16	3		903			**905**														10	158
16	4								**1081**			1082								10	
16	5								**1103**											10	224
32	3		3197			**3200**														10	260
32	4								**3254**			3256								10	288
32	5								**3524**											10	326



Вспомогательный переключатель для приборных розеток IP44 и IP67, с размером фланца 85x85

для реализации дополнительных функций, таких как контроль, мониторинг, сигнализация, электрическая блокировка и т.п.

10А/400В, 16А/230В

Принцип работы: замыкает или размыкает контрольную цепь при включении вилки в розетку

Артикул изделия 41000

Приборные розетки МЕННЕКЕС CEE-типа, безвинтовые клеммы, технология TwinCONTACT
Встраиваемые розетки МЕННЕКЕС CEE-типа RAPIDO с технологией TwinCONTACT

согласно DIN VDE 0623, EN 60309-2. Изделия на другие напряжения и токи – по запросу

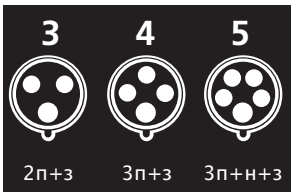

Ном. ток	Кол-во полюсов	110 В 50 и. 60 Гц 3-пол. 4л	110 В 50 и. 60 Гц 4-пол. 4л	110 В 50 и. 60 Гц 5-пол. 4л	230 В 50 и. 60 Гц 3-пол. 6л	230 В 50 и. 60 Гц 4-пол. 9л	230 В 50 и. 60 Гц 5-пол. 9л	400 В 50 и. 60 Гц 3-пол. 9л	400 В 50 и. 60 Гц 4-пол. 6л	400 В 50 и. 60 Гц 5-пол. 6л	500 В 50 и. 60 Гц 3-пол. 7л	500 В 50 и. 60 Гц 4-пол. 7л	500 В 50 и. 60 Гц 5-пол. 7л	>50 – 500 В 100–300 Гц 3-пол. 10л	>50 – 500 В 100–300 Гц 4-пол. 10л	>50 – 500 В 100–300 Гц 5-пол. 10л	>50 – 500 В 300–500 Гц 3-пол. 2л	>50 – 500 В 300–500 Гц 4-пол. 2л	>50 – 500 В 300–500 Гц 5-пол. 2л	Стандартная упаковка	Масса
⚠ IP44, приборные розетки CEE-типа, безвинтовые клеммы, TwinCONTACT																				Размеры на странице 62	
16	3		1667			**1668**			1669									1671		10	137
16	4		1672			1673			**1674**			1675			1676			1677		10	161
16	5		1678			1679			**3385**			1680						1682		10	185
⚠ IP44, приборные розетки CEE-типа, безвинтовые клеммы, TwinCONTACT, угол наклона розетки 20°																				Размеры на странице 62	
16	3		1631			**1632**			1633									1635		10	132
16	4		1636			1637			**1638**			1639			1640			1641		10	183
16	5		1642			1643			**3473**			1644						1646		10	204
⚠ IP67, приборные розетки CEE-типа, безвинтовые клеммы, TwinCONTACT																				Размеры на странице 62	
16	3		1707			**1708**			1709											10	160
16	4		1710			1711			**1712**			1713			1714			1715		10	183
16	5		1716			1717			**1131**											10	221
⚠ IP67, приборные розетки CEE-типа, безвинтовые клеммы, TwinCONTACT, угол наклона розетки 20°																				Размеры на странице 62	
16	3		1700			**1701**			1702											10	151
16	4					1703			**1704**			1705			1706					10	203
16	5								**3485**											10	237
⚠ IP44, Встраиваемые розетки CEE-типа RAPIDO с центральной крепежной системой, безвинтовые клеммы TwinCONTACT, круглый фланец для центральной фиксации диаметром 61мм																				Размеры на страницах 60, 61	
16	3		1132			**997**														10	158
⚠ IP44, Встраиваемые розетки CEE-типа RAPIDO с центральной крепежной системой, безвинтовые клеммы TwinCONTACT, круглый фланец для центральной фиксации диаметром 70мм																				Размеры на страницах 60, 61	
16	4					1133			**998**			1134								10	
16	5								**907**											10	187

Розетки МЕННЕКЕС CEE-типа серии CEPEX

согласно DIN VDE 0623, EN 60309-2
Изделия на другие напряжения и токи – по запросу

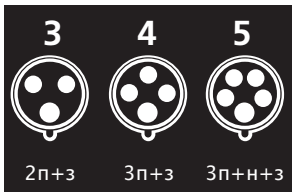

Ном. ток	Кол-во полюсов	110 В 50 и. 60 Гц			230 В 50 и. 60 Гц			400 В 50 и. 60 Гц			500 В 50 и. 60 Гц			>50 – 500 В 100–300 Гц			>50 – 500 В 300–500 Гц			Стандартная упаковка	Масса
		3-пол. 4л	4-пол. 4л	5-пол. 4л	3-пол. 6л	4-пол. 9л	5-пол. 9л	3-пол. 9л	4-пол. 6л	5-пол. 6л	3-пол. 7л	4-пол. 7л	5-пол. 7л	3-пол. 10л	4-пол. 10л	5-пол. 10л	3-пол. 2л	4-пол. 2л	5-пол. 2л		
IP44, Настенные розетки CEPEX																				Размеры на страницах 62, 63	
16	3		4101			**4102**														5	284
16	4					4254			**4103**			4104								5	295
16	5								**4105**											5	302
32	3		4106			**4107**														5	334
32	4								**4108**											5	344
32	5								**4110**											5	354
IP44, Настенные розетки CEPEX с полем для маркировки																				Размеры на страницах 62, 63	
16	3					**4132**														5	286
16	4								**4133**											5	297
16	5								**4135**											5	304
32	3					**4137**														5	336
32	4								**4138**											5	346
32	5								**4140**											5	356
IP44, Встраиваемые розетки CEPEX																				Размеры на страницах 62, 63	
16	3		4111			**4112**														5	171
16	4					4233			**4113**			4114								5	182
16	5								**4115**											5	189
32	3		4116			**4117**														5	221
32	4								**4118**			4119								5	231
32	5								**4120**											5	241
IP44, Розетки скрытой установки CEPEX, с установочной коробкой																				Размеры на страницах 62, 63	
16	3		4121			**4122**														5	227
16	4					4205			**4123**			4124								5	238
16	5								**4125**											5	245
32	3		4126			**4127**														5	316
32	4								**4128**											5	326
32	5								**4130**											5	336
IP44, Сдвоенные настенные розетки CEPEX																				Размеры на страницах 62, 63	
16	3		4218			**4219**														5	530
16	4					4258			**4220**											5	565
16	5								**4204**											5	600
32	3		4223			**4224**														4	710
32	4					4259			**4225**											4	755
32	5								**4226**											4	800

Размеры на страницах 62, 63

Все показанные выше типы розеток могут быть поставлены в трех исполнениях, в том числе с контактами “SCHUKO”:
– с гладкой крышкой (как показано выше, рис.1)
– с шильдиком (как показано выше, рис. 2)
– с шильдиком и замком в крышке
Данные устройства также могут комплектоваться розетками передачи данных. Пожалуйста, обращайтесь к нам за дополнительной информацией.
Розетки Cepex на 16 и 32А имеют одинаковые размеры. Благодаря этому в одном двойном корпусе можно установить различные розетки, например однофазную и трехфазную, по желанию заказчика.

Вилки МЕННЕКЕС CEE-типа

согласно DIN VDE 0623, EN 60309-2
Изделия на другие напряжения и токи – по запросу

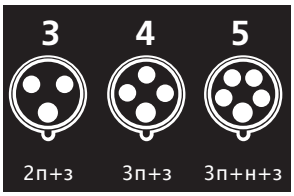

Ном. ток	Кол-во полюсов	110 В 50 и. 60 Гц 3-пол. 4л	110 В 50 и. 60 Гц 4-пол. 4л	110 В 50 и. 60 Гц 5-пол. 4л	230 В 50 и. 60 Гц 3-пол. 6л	230 В 50 и. 60 Гц 4-пол. 9л	230 В 50 и. 60 Гц 5-пол. 9л	400 В 50 и. 60 Гц 3-пол. 9л	400 В 50 и. 60 Гц 4-пол. 6л	400 В 50 и. 60 Гц 5-пол. 6л	500 В 50 и. 60 Гц 3-пол. 7л	500 В 50 и. 60 Гц 4-пол. 7л	500 В 50 и. 60 Гц 5-пол. 7л	>50 – 500 В 100–300 Гц 3-пол. 10л	>50 – 500 В 100–300 Гц 4-пол. 10л	>50 – 500 В 100–300 Гц 5-пол. 10л	>50 – 500 В 300–500 Гц 3-пол. 2л	>50 – 500 В 300–500 Гц 4-пол. 2л	>50 – 500 В 300–500 Гц 5-пол. 2л	Стандартная упаковка	Масса
⚠ IP44, кабельные вилки **AM-TOP** с винтовыми клеммами и цельным корпусом																					
16	3		247			**248**			249						2168			2271		10	132
16	4		250			251			**252**			253			254			255		10	150
16	5		256			257			**3**			2014			2189			2243		10	171
32	3		259			**260**			261						2195			2341		10	234
32	4		262			263			**264**			265			266			267		10	275
32	5		268			269			**4**			2015			2244			2178		10	276
⚠ IP44, кабельные вилки **ProTOP** с винтовыми клеммами, корпус из двух частей, соединенных резьбовым соединением с запирающим фиксатором																					
16	3		147			**148**														10	133
16	4					151			**152**			153								10	166
16	5								**13**											10	183
32	3		159			**160**														10	250
32	4					163			**164**			165								10	270
32	5								**14**											10	298
⚠ IP44, кабельные вилки **StarTOP** с безвинтовыми клеммами **SafeCONTACT**, корпус из двух частей, соединенных резьбовым соединением с запирающим фиксатором																					
16	3		947			**948**														10	151
16	4					951			**952**			953			954					10	187
16	5								**33**											10	204
32	5								**34**											10	343
⚠ IP44, кабельные вилки **PowerTOP**, внешний зажим для кабеля, никелированные контакты, термостойкие держатели контактов																					
16	3		3918			**3919**			3920											10	175
16	4		3925			3927			**3926**			3928			3929			3930		10	198
16	5		3934			3936			**3935**											10	241
32	3		3942			**3943**			3944											10	267
32	4		3945			3946			**3947**			3948			3949			3950		10	284
32	5		3951			3952			**3977**											10	363
⚠ IP44, кабельные вилки **PowerTOP**, внешний зажим для кабеля, никелированные контакты, термостойкие держатели контактов																					
63	3		1226			**1227**			1228											5	585
63	4		1229			1230			**1231**			1232								5	641
63	5		1233			1234			**1235**											5	697
⚠ IP44, угловая кабельная вилка CEE-типа																			Размеры на странице 63		
16	3		1410			**1411**			1412											10	115
16	4		890			891			**315**											10	138
32	3		3312			3306														10	213
32	4					3646			**3987**											10	230
32	5					3424			**3266**											10	249
⚠ IP44, угловая кабельная вилка CEE-типа **VarioTOP с вращающимся корпусом**																			Размеры на странице 63		
16	5					3981			**3980**			цветовой код								10	182
16	5					3983			**3982**			серый								10	185

Кабельные вилки МЕННЕКЕС CEE-типа

согласно DIN VDE 0623, EN 60309-2
Изделия на другие напряжения и токи – по запросу

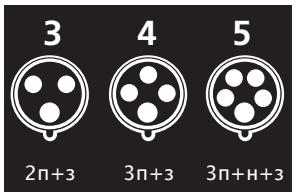

Ном. ток	Кол-во полюсов	110 В 50 и. 60 Гц		230 В 50 и. 60 Гц		400 В 50 и. 60 Гц		500 В 50 и. 60 Гц		>50 – 500 В 100–300 Гц		>50 – 500 В 300–500 Гц		Стандартная упаковка	Масса
		3-пол. 4л	4-пол. 4л	3-пол. 6л	4-пол. 9л	3-пол. 9л	4-пол. 6л	3-пол. 7л	4-пол. 7л	3-пол. 10л	4-пол. 10л	3-пол. 2л	4-пол. 2л		
IP67, кабельные вилки AM-TOP с винтовыми клеммами и цельным корпусом															
16	3	277		**278**		279								10	156
16	4	280		281		**282**		283		284		285		10	165
16	5	286		287		**288**								10	206
32	3	289		**290**		291								10	292
32	4	292		293		**294**		295		296		297		10	313
32	5	298		299		**300**								10	329
IP67, кабельные вилки PowerTOP, внешний зажим для кабеля, никелированные контакты, термостойкие держатели контактов															
16	3			**3796**										10	191
16	4					**3809**								10	221
16	5					**3821**								10	272
32	3			**3830**										10	307
32	4					**3841**								10	324
32	5					**3853**								10	410
IP67, кабельные вилки PowerTOP, внешний зажим для кабеля, никелированные контакты, термостойкие держатели контактов															
63	3	1570		**1571**		1572								5	664
63	4	1108		1109		**1110**		1111						5	724
63	5	1112		1113		**1114**		2958						5	779
125	3	3399		**3400**										5	1099
125	4	1441		1442		**1443**		1444						5	1227
125	5	1445		1446		**1447**		3173						5	1334
IP67, кабельные вилки, экономичный вариант (с винтовыми клеммами и цельным корпусом)															
63	4					**303**								5	634
63	5					**307**								5	682

Защитные крышки для кабельных и приборных вилок IP67

Ampere	poles	cat.-no.		
16	3	40784	50	33
16	4	40778	50	40
16	5+7	40785	50	54
32	3+4	40841	50	57
32	5+7	40786	50	78
63	3, 4+5	40787	50	107
125	3, 4+5	40788	40	115

Замок на вилку

Защищает вилку от подключения, что позволяет предотвратить несанкционированное использование оборудования. Подходит для всех кабельных и приборных вилок CEE-типа вплоть до 123А, за исключением низковольтного оборудования.

Код изделия 41416 40 15

Приборные вилки МЕННЕКЕС CEE-типа

согласно DIN VDE 0623, EN 60309-2
Изделия на другие напряжения и токи – по запросу

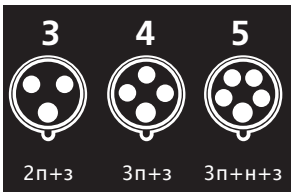

Ном. ток	Кол-во полюсов	110 В 50 и. 60 Гц (3-пол. 4л, 4-пол. 4л, 5-пол. 4л)	230 В 50 и. 60 Гц (3-пол. 6л, 4-пол. 9л, 5-пол. 9л)	400 В 50 и. 60 Гц (3-пол. 9л, 4-пол. 6л, 5-пол. 6л)	500 В 50 и. 60 Гц (3-пол. 7л, 4-пол. 7л, 5-пол. 7л)	>50 – 500 В 100–300 Гц (3-пол. 10л, 4-пол. 10л, 5-пол. 10л)	>50 – 500 В 300–500 Гц (3-пол. 2л, 4-пол. 2л, 5-пол. 2л)	Стандартная упаковка	Масса
IP44, Приборные вилки CEE-типа								Размеры на странице 63	
16	5			**1408**				10	117
32	5			**1409**				10	183

На корпусе прибора должен быть предусмотрен выступ для зацепления крышки кабельной розетки.

IP44, Приборные вилки CEE-типа, размер фланца 75x75 мм, расстояние между крепежными отверстиями 60мм								Размеры на странице 63	
16	5			**853**				10	120

На корпусе прибора должен быть предусмотрен выступ для зацепления крышки кабельной розетки.

IP44, Приборные вилки CEE-типа с никелированными контактами								Размеры на странице 63	
16	3	810	**812**					10	136
16	4		837	**813**	814			10	157
16	5			**815**				10	172
32	3	816	**817**					10	198
32	4		838	**819**	820			10	210
32	5			**821**				10	245

На корпусе прибора должен быть предусмотрен выступ для зацепления крышки кабельной розетки.

IP44, Приборные вилки CEE-типа, никелированные контакты, термостойкие держатели контактов								Размеры на странице 63	
63	3	822	**1981**					5	360
63	4		1984	**1982**	824			5	480
63	5			**1688**				5	538

На корпусе прибора должен быть предусмотрен выступ для зацепления крышки кабельной розетки.

IP67, Приборные вилки CEE-типа с никелированными контактами								Размеры на странице 64	
16	3	825	**826**					10	170
16	4		839	**827**	828			10	174
16	5			**829**				10	205
32	3	830	**831**					10	239
32	4		840	**832**	833			10	256
32	5			**834**				10	295

На корпусе прибора должен быть предусмотрен выступ для зацепления крышки кабельной розетки.

IP67, Приборные вилки CEE-типа, никелированные контакты, термостойкие держатели контактов								Размеры на странице 64	
63	3	835	**836**					5	478
63	4		3704	**3656**	3657			5	553
63	5			**3658**				5	590
125	3		**3665**					5	890
125	4		3413	**3583**	3600			5	1005
125	5			**1983**				5	1130

Приборные вилки CEE-типа RAPIDO с центральной крепежной системой
Настенные/приборные вилки МЕННЕКЕС CEE-типа

согласно DIN VDE 0623, EN 60309-2. Изделия на другие напряжения и токи – по запросу

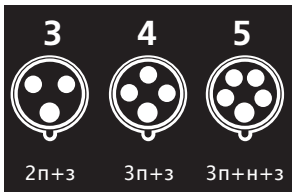

Ном. ток	Кол-во полюсов	110 В 50 и. 60 Гц		230 В 50 и. 60 Гц			400 В 50 и. 60 Гц			500 В 50 и. 60 Гц			>50 – 500 В 100–300 Гц			>50 – 500 В 300–500 Гц			Стандартная упаковка	Масса
		3-пол. 4л	4-пол. 4л	3-пол. 6л	4-пол. 9л	5-пол. 9л	3-пол. 9л	4-пол. 6л	5-пол. 6л	3-пол. 7л	4-пол. 7л	5-пол. 7л	3-пол. 10л	4-пол. 10л	5-пол. 10л	3-пол. 2л	4-пол. 2л	5-пол. 2л		

⚠ IP44, Приборные вилки CEE-типа **RAPIDO** с центральной крепежной системой, винтовые клеммы, **диаметр 61мм** — Размеры на странице 64

16	3		919		924														10	113
16	4							**931**											10	124
16	5							**949**											10	141

⚠ IP44, Приборные вилки CEE-типа RAPIDO с центральной крепежной системой, винтовые клеммы, диаметр 70мм — Размеры на странице 64

16	4				932			**933**			934								10	145
16	5							**972**											10	161
32	3		935		**938**														10	
32	4				939			**942**			944								10	196
32	5							**945**											10	223

⚠ IP44, Настенные/приборные вилки CEE-типа для внутреннего и внешнего крепления с защитной крышкой — Размеры на странице 64

16	3		846		**847**														10	141

⚠ IP44, Настенные/приборные вилки CEE-типа для внутреннего и внешнего крепления без защитной крышки — Размеры на странице 64

16	3		843		**844**														10	116

⚠ IP44, Настенные/приборные вилки CEE-типа для внутреннего и внешнего крепления — Размеры на странице 64

16	4							**800**											10	
16	5							**801**											10	215

Защитная крышка

для изделий 843 и 844											**41482**								10	22
для изделий 800 и 801											**41489**								10	25

Настенные/приборные вилки МЕННЕКЕС CEE-типа

согласно DIN VDE 0623, EN 60309-2
Изделия на другие напряжения и токи – по запросу

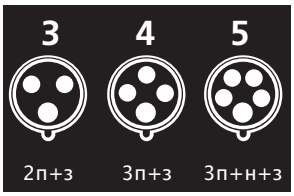

Ном. ток	Кол-во полюсов	110 В 50 и. 60 Гц 3-пол. 4л	110 В 50 и. 60 Гц 4-пол. 4л	110 В 50 и. 60 Гц 5-пол. 4л	230 В 50 и. 60 Гц 3-пол. 6л	230 В 50 и. 60 Гц 4-пол. 9л	230 В 50 и. 60 Гц 5-пол. 9л	400 В 50 и. 60 Гц 3-пол. 9л	400 В 50 и. 60 Гц 4-пол. 6л	400 В 50 и. 60 Гц 5-пол. 6л	500 В 50 и. 60 Гц 3-пол. 7л	500 В 50 и. 60 Гц 4-пол. 7л	500 В 50 и. 60 Гц 5-пол. 7л	>50 – 500 В 100–300 Гц 3-пол. 10л	>50 – 500 В 100–300 Гц 4-пол. 10л	>50 – 500 В 100–300 Гц 5-пол. 10л	>50 – 500 В 300–500 Гц 3-пол. 2л	>50 – 500 В 300–500 Гц 4-пол. 2л	>50 – 500 В 300–500 Гц 5-пол. 2л	Стандартная упаковка	Масса
◭ IP44, Настенные вилки CEE-типа																				Размеры на страницах 64, 65	
16	3	331			**332**			333												10	148
16	4	334			335			**336**			337			921			922			10	237
16	5	340			341			**342**			2359			2668			2400			10	246
32	3	343			**344**			345												10	350
32	4	346			347			**348**			349									10	353
32	5	352			353			**354**			2386									10	374
◭◭ IP67, Настенные вилки CEE-типа																				Размеры на страницах 64, 65	
63	3	1216			**1107**			1217												5	825
63	4	355			356			**357**			358									5	884
63	5	359			360			**361**												5	931
125	4	362			363			**364**			365									3	2061
125	5	366			367			**368**												3	2178
◭ IP44, Приборные вилки CEE-типа																				Размеры на страницах 64, 65	
16	4	371			372			**373**			374									10	170
16	5	377			378			**379**												10	182
32	3	380			**381**			382												10	224
32	4	383			384			**385**			386									10	245
32	5	389			390			**391**												10	260
◭ IP44, Приборные вилки CEE-типа с защитной крышкой																				Размеры на страницах 64, 65	
16	4	392			393			**394**			395									10	260
16	5	398			399			**400**												10	275
32	3	401			**402**			403												10	323
32	4	404			405			**406**			407									10	347
32	5	410			411			**412**												10	365
◭ IP44, вилка CEE-типа скрытого монтажа. соответствующие ей кабельные розетки показаны ниже																				Размеры на страницах 64, 65	
16	3				**8001**															5	297
◭ IP44, угловая кабельная розетка CEE-типа																					
16	3				**1438**															10	144
◭ IP44, кабельная розетка CEE-типа **ProTOP**, подходит к вышеуказанной вилке																					
16	3				**180AC**															10	175

Вилки-фазоинверторы МЕННЕКЕС CEE-типа

согласно DIN VDE 0623, EN 60309-2
Изделия на другие напряжения и токи – по запросу

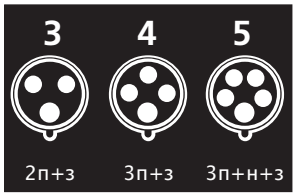

Ном. ток	Кол-во полюсов	230 В 50 и. 60 Гц 3-пол. 6л	230 В 50 и. 60 Гц 4-пол. 9л	230 В 50 и. 60 Гц 5-пол. 9л	400 В 50 и. 60 Гц 3-пол. 9л	400 В 50 и. 60 Гц 4-пол. 6л	400 В 50 и. 60 Гц 5-пол. 6л	Стандартная упаковка	Масса
◭ IP44, кабельная вилка-фазоинвертор **ProTOP** с винтовыми клеммами, корпус из двух частей, соединенных резьбовым соединением с запирающим фиксатором									
16	5				**3319A**			10	163
◭ IP44, кабельная вилка-фазоинвертор **AM-TOP** с винтовыми клеммами и цельным корпусом									
16	4		338		**339**			10	155
16	5		318		**319**			10	175
32	4		396		**397**			10	277
32	5		321		**322**			10	279
◭◭ IP67, кабельная вилка-фазоинвертор **AM-TOP** с винтовыми клеммами и цельным корпусом									
16	4		3338		**3339**			10	178
16	5				**325**			10	195
32	4		3340		**3341**			10	318
32	5		327		**328**			10	333
◭ IP44, кабельная вилка-фазоинвертор Vario-TOP с вращающимся корпусом								Размеры на странице 63	
16	5				**859**			10	186
◭ IP44, приборная вилка-фазоинвертор, размер фланца 75x75, расстояние между крепежными отверстиями 60мм								Размеры на странице 63	
16	5				**854**			10	124
◭ IP44, приборная вилка-фазоинвертор **RAPIDO** с центральной крепежной системой, винтовые клеммы, диаметр 70мм								Размеры на странице 64	
16	5				**937**			10	160

Вилки-фазоинверторы МЕННЕКЕС CEE-типа, вилки проверки чередования фаз CEE-типа

согласно DIN VDE 0623, EN 60309-2
Изделия на другие напряжения и токи – по запросу

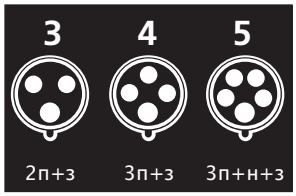

Ном. ток	Кол-во полюсов	230 В 50 и. 60 Гц 3-пол. 6л	230 В 50 и. 60 Гц 4-пол. 9л	230 В 50 и. 60 Гц 5-пол. 9л	400 В 50 и. 60 Гц 3-пол. 9л	400 В 50 и. 60 Гц 4-пол. 6л	400 В 50 и. 60 Гц 5-пол. 6л	500 В 50 и. 60 Гц 3-пол. 7л	500 В 50 и. 60 Гц 4-пол. 7л	500 В 50 и. 60 Гц 5-пол. 7л	Стандартная упаковка	Масса
IP44, настенная вилка-фазоинвертор CEE-типа												Размеры на странице 64
16	5					**3517**					10	215
IP44, настенные вилки-фазоинверторы CEE-типа												Размеры на страницах 64, 65
16	4		3342			**3343**					10	241
16	5					**2511**					10	250
32	4		3345			**3346**					10	357
32	5		3347			**2478**					10	378
IP44, приборные вилки-фазоинверторы CEE-типа												Размеры на страницах 64, 65
16	4		3357			**855**					10	174
16	5					**329**					10	176
32	4		3367			**3368**					10	248
32	5		913			**330**					10	258
IP44, приборные вилки-фазоинверторы CEE-типа с защитной крышкой												Размеры на страницах 64, 65
16	4		3348			**3350**					10	264
16	5					**20970**					10	275
32	4		3355			**3356**					10	349
32	5		3717			**21241**					10	362
IP44, вилки проверки чередования фаз CEE-типа, согласно VDE 0413, часть 9												
16	4		3527			**3458**		3459			5	169
16	5		3231			**1414**					5	170
32	4		3528			**3460**		3461			5	212
32	5		3232			**1415**					5	242
63	4		3420			**1436**		3917			5	612
63	5					**1437**					5	671
IP44, вилка проверки чередования фаз CEE-типа для рефрижераторных контейнеров, контакт заземления в позиции 3ч												
32	4					**3718**					5	212

Кабельные розетки МЕННЕКЕС CEE-типа

согласно DIN VDE 0623, EN 60309-2
Изделия на другие напряжения и токи – по запросу

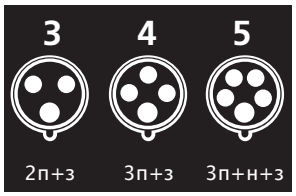

Ном. ток	Кол-во полюсов	110 В 50 и. 60 Гц			230 В 50 и. 60 Гц			400 В 50 и. 60 Гц			500 В 50 и. 60 Гц			>50 – 500 В 100–300 Гц			>50 – 500 В 300–500 Гц			Стандартная упаковка	Масса
		3-пол. 4л	4-пол. 4л	5-пол. 4л	3-пол. 6л	4-пол. 9л	5-пол. 9л	3-пол. 9л	4-пол. 6л	5-пол. 6л	3-пол. 7л	4-пол. 7л	5-пол. 7л	3-пол. 10л	4-пол. 10л	5-пол. 10л	3-пол. 2л	4-пол. 2л	5-пол. 2л		
⚠ IP44, кабельные розетки CEE-типа **AM-TOP** с винтовыми клеммами и цельным корпусом																					
16	3		509		**510**			511							2441			2517		10	174
16	4		512		513			**514**			515				516			517		10	200
16	5		518		519			**5**			2026				2193			2495		10	240
32	3		521		**522**			523							2196			2674		10	313
32	4		524		525			**526**			527				528			529		10	331
32	5		530		531			**6**			2027				2245			2493		10	380
⚠ IP44, кабельные розетки CEE-типа **ProTOP**, винтовые клеммы, корпус из двух частей, соединенных резьбовым соединением с запирающим фиксатором																					
16	3		179		**180**			181												10	175
16	4				193			**194**			195									10	213
16	5							**15**												10	246
32	3		121		**122**															10	320
32	4				125			**126**			127									10	332
32	5							**16**												10	370
⚠ IP44, кабельные розетки CEE-типа **StarTOP**, безвинтовые клеммы **SafeCONTACT**, корпус из двух частей, соединенных резьбовым соединением с запирающим фиксатором																					
16	3		979		**980**															10	186
16	4				993			**994**			965			996						10	228
16	5							**35**												10	350
32	5							**36**												10	387
⚠ IP44, кабельные розетки CEE-типа **PowerTOP**, с внешним зажимом для кабеля и термостойкими держателями контактов																					
16	3		3953		**3954**			3955												10	230
16	4		3956		3957			**3958**			3959			3960			3961			10	235
16	5		3962		3963			**3964**												10	279
32	3		3965		**3966**			3967												10	318
32	4		3968		3969			**3970**			3971			3972			3973			10	344
32	5		3974		3975			**3976**												10	422
⚠ IP44, кабельные розетки CEE-типа **PowerTOP** с технологией **SoftCONTACT**, с внешним зажимом для кабеля и термостойкими держателями контактов																					
63	3		1236		**1237**			1238												5	701
63	4		1239		1240			**1241**			1242									5	735
63	5		1243		1244			**1245**												5	798
⚠ IP44, угловая кабельная вилка CEE-типа																					
16	3				**1438**															10	144

Устройства с пилотным контактом имеют в артикуле индекс **P**

Кабельные розетки МЕННЕКЕС CEE-типа

согласно DIN VDE 0623, EN 60309-2
Изделия на другие напряжения и токи – по запросу

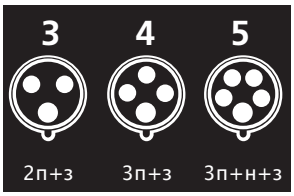

Ном. ток	Кол-во полюсов	110 В 50 и. 60 Гц			230 В 50 и. 60 Гц			400 В 50 и. 60 Гц			500 В 50 и. 60 Гц			>50 – 500 В 100–300 Гц			>50 – 500 В 300–500 Гц			Стандартная упаковка	Масса
		3-пол. 4л	4-пол. 4л	5-пол. 4л	3-пол. 6л	4-пол. 9л	5-пол. 9л	3-пол. 9л	4-пол. 6л	5-пол. 6л	3-пол. 7л	4-пол. 7л	5-пол. 7л	3-пол. 10л	4-пол. 10л	5-пол. 10л	3-пол. 2л	4-пол. 2л	5-пол. 2л		
◖◗ IP67, кабельные розетки CEE-типа **AM-TOP** с винтовыми клеммами и цельным корпусом																					
16	3		539			**540**			541											10	191
16	4		542			543			**544**			545			546			547		10	222
16	5		548			549			**550**											10	269
32	3		551			**552**			553											10	357
32	4		554			555			**556**			557			558			559		10	402
32	5		560			561			**562**											10	434
◖◗ IP67, кабельные розетки CEE-типа **PowerTOP**, с внешним зажимом для кабеля и термостойкими держателями контактов																					
16	3					**3860**														10	221
16	4								**3871**											10	262
16	5								**3881**											10	314
32	3					**3888**														10	367
32	4								**3897**											10	379
32	5								**3907**											10	476
◖◗ IP67, кабельные розетки CEE-типа **PowerTOP** с технологией **SoftCONTACT**, с внешним зажимом для кабеля и термостойкими держателями контактов																					
63	3		1573			**1574**			1575											5	748
63	4		1115			1116			**1117**			1118								5	781
63	5		1119			1120			**1121**			3352								5	847
Устройства с пилотным контактом имеют в артикуле индекс **P**																					
◖◗ IP67, кабельные розетки CEE-типа **PowerTOP** с технологией **TorsionSpringCONTACT**, с внешним зажимом для кабеля и термостойкими держателями контактов																					
125	3		3389			**3390**														5	1240
125	4		1448			1449			**1450**			1451								5	1372
125	5		1452			1453			**1454**			3174								5	1514
Устройства с пилотным контактом имеют в артикуле индекс **P**																					
◖◗ IP67, кабельные розетки CEE-типа, экономичный вариант, винтовые клеммы и цельный корпус																					
63	4								**565**											5	714
63	5								**569**											5	766

Розетки МЕННЕКЕС CEE-типа с выключателем и блокировкой

согласно DIN VDE 0623, EN 60309-2
Изделия на другие напряжения и токи – по запросу

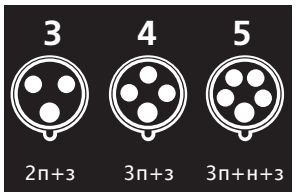

Ном. ток	Кол-во полюсов	110 В 50 и. 60 Гц			230 В 50 и. 60 Гц			400 В 50 и. 60 Гц			500 В 50 и. 60 Гц			>50 – 500 В 100–300 Гц			>50 – 500 В 300–500 Гц			Стандартная упаковка	Масса
		3-пол. 4л	4-пол. 4л	5-пол. 4л	3-пол. 6л	4-пол. 9л	5-пол. 9л	3-пол. 9л	4-пол. 6л	5-пол. 6л	3-пол. 7л	4-пол. 7л	5-пол. 7л	3-пол. 10л	4-пол. 10л	5-пол. 10л	3-пол. 2л	4-пол. 2л	5-пол. 2л		
⚠ IP44, настенные розетки CEE-типа с выключателем и механической блокировкой **DUO** Размеры на страницах 64, 65																					
16	3		7010			**7002**														1	994
16	4		5457			5099			**5100**			5101								1	1000
16	5		5459			5102			**5103**											1	1026
32	3		5743			**5696**														1	1100
32	4		5460			5104			**5105**			5106								1	1144
32	5		5462			5107			**5108**											1	1200

⚠ IP44, настенные розетки CEE-типа с выключателем и механической блокировкой **DUO**. Контакты **SoftCONTACT** Размеры на страницах 64, 65																					
63	3		6569			**6571**														3	2260
63	4					5955			**5956**			5957								3	2305
63	5								**5959**											3	2530

⚠ IP44, настенные розетки CEE-типа с выключателем и механической блокировкой **DUO** Размеры на странице 65																					
16	3		7273			**7274**														5	632
16	4					7380			**7275**											5	700
16	5								**7276**											5	750

⚠ IP44, встраиваемые розетки CEE-типа с выключателем и механической блокировкой **DUO**, для скрытого монтажа Размеры на странице 65																					
16	3		7265			**7266**														5	413
16	4					7382			**7267**											5	493
16	5								**7268**											5	532

Выключатели нагрузки МЕННЕКЕС

Степень защиты ⚱ IP67

Размеры и коды изделий

Изделия со вспомогательным переключателем (1 x NO и 1 x NC) выделены синим цветом.

Номинальный ток	Мощность двигателя (AC3 440В)	Размеры корпуса, мм A	B	C	D	Код изделия	Параметр IP защиты
25А, 3пол	7.5 кВт	170	118	98	131	**52241**	IP 67
25А, 3пол	7.5 кВт	170	118	98	131	**52242**	IP 67
40А, 3пол	18.5 кВт	263	168.5	130	161	**52243**	IP 67
40А, 3пол	18.5 кВт	263	168.5	130	161	**52244**	IP 67
80А, 3пол	30.0 кВт	263	168.5	130	161	**52245**	IP 67
80А, 3пол	30.0 кВт	263	168.5	130	161	**52246**	IP 67

Розетки МЕННЕКЕС CEE-типа с выключателем и блокировкой

согласно DIN VDE 0623, EN 60309-2
Изделия на другие напряжения и токи – по запросу

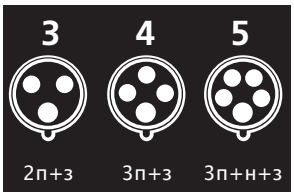

Ном. ток	Кол-во полюсов	110 В 50 и. 60 Гц	230 В 50 и. 60 Гц	400 В 50 и. 60 Гц	500 В 50 и. 60 Гц	>50 – 500 В 100–300 Гц	>50 – 500 В 300–500 Гц	Стандартная упаковка	Масса
		3-пол. 4-пол. 5-пол. 4л 4л 4л	3-пол. 4-пол. 5-пол. 6л 9л 9л	3-пол. 4-пол. 5-пол. 9л 6л 6л	3-пол. 4-пол. 5-пол. 7л 7л 7л	3-пол. 4-пол. 5-пол. 10л 10л 10л	3-пол. 4-пол. 5-пол. 2л 2л 2л		
IP67, настенные розетки CEE-типа с выключателем и механической блокировкой DUO									Размеры на странице 65
16	3	7011	**7012**					1	1010
16	4		5599	**5600**	5601			1	1032
16	5		5602	**5603**				1	1064
32	3	5924	**5793**					1	1150
32	4		5604	**5605**	5606			1	1180
32	5		5607	**5608**				1	1230

IP67, настенные розетки CEE-типа с выключателем и механической блокировкой DUO. Контакты **SoftCONTACT**									Размеры на странице 65
63	3	5925	**5911**					3	2346
63	4		5109	**5110**	5111			3	2360
63	5		5112	**5113**	5759			3	2578

IP67, настенные розетки CEE-типа с выключателем и механической блокировкой DUO. Контакты **TorsionSpringCONTACT**									Размеры на странице 65
125	3	7060	**7000**					1	7200
125	4		5887	**5691**	5690			1	7817
125	5		5888	**5692**				1	8388

IP67, настенные розетки CEE-типа с выключателем и механической блокировкой DUO									Размеры на странице 66
16	3	7277	**7278**					5	645
16	4		7381	**7279**				5	673
16	5			**7280**				5	710

IP67, встраиваемые розетки CEE-типа с выключателем и механической блокировкой DUO, для скрытого монтажа									Размеры на странице 66
16	3	7269	**7270**					5	557
16	4		7383	**7271**				5	582
16	5			**7272**				5	607

Розетки МЕННЕКЕС CEE-типа с выключателем, блокировкой и защитой

согласно DIN VDE 0623, EN 60309-2
Изделия на другие напряжения и токи – по запросу

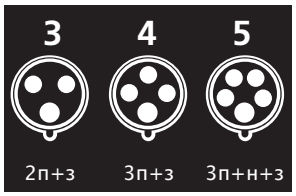

Ном. ток	Кол-во полюсов	110 В 50 и. 60 Гц			230 В 50 и. 60 Гц			400 В 50 и. 60 Гц			500 В 50 и. 60 Гц			>50 – 500 В 100–300 Гц			>50 – 500 В 300–500 Гц			Стандартная упаковка	Масса
		3-пол. 4л	4-пол. 4л	5-пол. 4л	3-пол. 6л	4-пол. 9л	5-пол. 9л	3-пол. 9л	4-пол. 6л	5-пол. 6л	3-пол. 7л	4-пол. 7л	5-пол. 7л	3-пол. 10л	4-пол. 10л	5-пол. 10л	3-пол. 2л	4-пол. 2л	5-пол. 2л		
⚠ IP44, настенные розетки CEE-типа с выключателем, механической блокировкой **DUO** и DIN-рейкой																					
16	3					**7213**														2	1950
16	4								**5610**											2	2000
16	5								**5613**											2	2050
32	4								**5615**											2	2070
32	5								**5618**											2	2140
SoftCONTACT (63A)																					
63	4								**6059**											1	3900
63	5								**6062**											1	4050
⚠ IP44, настенные розетки CEE-типа с выключателем и механической блокировкой **DUO**, защищенные. Защитный автомат с “K”- характеристикой																					
16	3					**7216**														2	2090
16	4								**7217**											2	2400
16	5								**7218**											2	2450
32	4								**7219**											2	2480
32	5								**7220**											2	2550
SoftCONTACT (63A)																					
63	4								**7221**											1	4350
63	5								**7222**											1	4500
◆◆ IP67, настенные розетки CEE-типа с выключателем, механической блокировкой **DUO** и DIN-рейкой																					
16	3					**7050**														2	1980
16	4								**5630**											2	2030
16	5								**5633**											2	2080
32	4								**5635**											2	2100
32	5								**5638**											2	2170
SoftCONTACT (63A)																					
63	4								**5640**			5641								1	3950
63	5								**5643**											1	4100
◆◆ IP67, настенные розетки CEE-типа с выключателем и механической блокировкой **DUO**, защищенные. Защитный автомат с “K”- характеристикой																					
16	3					**7238**														2	2120
16	4								**7239**											2	2430
16	5								**7240**											2	2480
32	4								**7241**											2	2510
32	5								**7242**											2	2580
SoftCONTACT (63A)																					
63	4								**7243**											1	4400
63	5								**7244**											1	4500
◆◆ IP67, настенные розетки CEE-типа с выключателем и механической блокировкой **DUO**, защищенные, контакты **TorsionSpringCONTACT**. 3-полюсное основание предохранителя NH00. Для розетки 125A с DUO-блокировкой требуется дополнительное оборудование для установки замка.																					
125	4								**5679**			5693								1	7980
125	5								**5695**											1	8250

Размеры всех изделий на странице 66

Вилки и розетки МЕННЕКЕС CEE-типа, 7-полюсные, никелированные контакты, термостойкие держатели контактов

Внешние габариты по стандарту DIN VDE 0623, EN 60309-2. Изделия на другие напряжения и токи – по запросу

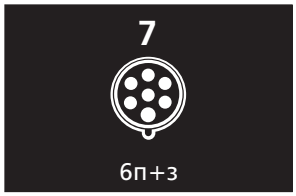

Ном. ток	Кол-во полюсов	230 В 50 и. 60 Гц 7-пол. 9л	400 В 50 и. 60 Гц 7-пол. 6л	500 В 50 и. 60 Гц 7-пол. 7л	Стандартная упаковка	Масса
IP44, настенные розетки CEE-типа						Размеры на странице 60
16	7	733	**734**	1035	10	335
32	7	735	**736**	1040	10	451
IP44, приборные розетки CEE-типа						Размеры на страницах 60, 61
16	7	737	**738**	1045	10	216
32	7	739	**740**	1050	10	300
IP44, кабельные вилки CEE-типа						
16	7	741	**742**	1055	10	195
32	7	743	**744**	1060	10	298
IP44, настенные вилки CEE-типа						Размеры на страницах 64, 65
16	7		**2166**		10	260
32	7		**2167**		10	430
IP44, приборные вилки CEE-типа						Размеры на страницах 64, 65
16	7	749	**750**	1075	10	204
32	7	751	**752**	1080	10	282
IP44, кабельные розетки CEE-типа						
16	7	745	**746**	1065	10	241
32	7	747	**748**	1070	10	346

Вилки и розетки МЕННЕКЕС CEE-типа, 7-полюсные, никелированные контакты, термостойкие держатели контактов

Внешние габариты по стандарту DIN VDE 0623, EN 60309-2. Изделия на другие напряжения и токи – по запросу

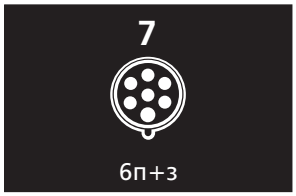

Ном. ток	Кол-во полюсов	230 В 50 и. 60 Гц 7-пол. 9л	400 В 50 и. 60 Гц 7-пол. 6л	500 В 50 и. 60 Гц 7-пол. 7л	Стандартная упаковка	Масса
◭◭ IP67, настенные розетки CEE-типа					Размеры на странице 60	
16	7	3240	**2746**	3262	10	357
32	7	2818	**2648**	2782	10	480
◭◭ IP67, приборные розетки CEE-типа					Размеры на странице 61	
16	7	2883	**2459**	2296	10	240
32	7	3775	**2317**	2212	10	372
◭◭ IP67, кабельные вилки CEE-типа						
16	7	3776	**3777**	3913	10	245
32	7	2405	**2324**	2213	10	349
◭◭ IP67, приборные вилки CEE-типа с защитной крышкой					Размеры на странице 66	
16	7	3779	**3914**	3780	10	326
32	7	3781	**3915**	3782	10	436
◭◭ IP67, кабельные розетки CEE-типа						
16	7	3783	**3916**	3784	10	265
32	7	2406	**2255**	2460	10	355
◭◭ IP67, настенные розетки CEE-типа с выключателем и механической блокировкой **DUO** изолятор					Размеры на странице 65	
16	7		**7306**	6-пол.	1	1360
32	7		**7307**	6-пол.	1	1625
16	7		**5785**	3-пол.	1	1200
32	7		**6106**	3-пол.	1	1369

Розетки и комбинации МЕННЕКЕС CEE-типа с высокой стойкостью к химикалиям

согласно DIN VDE 0623, EN 60309-2. Код цвета RAL 7000 серый. Корпуса из амелана, никелированные контакты, термостойкие держатели контактов. Изделия на другие напряжения и токи – по запросу

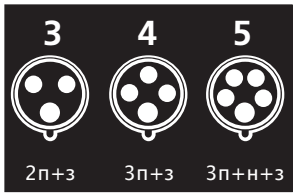

Ном. ток	Кол-во полюсов	230 В 50 и. 60 Гц 3-пол. 6л	230 В 50 и. 60 Гц 4-пол. 9л	230 В 50 и. 60 Гц 5-пол. 9л	400 В 50 и. 60 Гц 3-пол. 9л	400 В 50 и. 60 Гц 4-пол. 6л	400 В 50 и. 60 Гц 5-пол. 6л	500 В 50 и. 60 Гц 3-пол. 7л	500 В 50 и. 60 Гц 4-пол. 7л	500 В 50 и. 60 Гц 5-пол. 7л	Стандартная упаковка	Масса
Комбинации из Амелана – по запросу												
	◆◆ IP67, настенные розетки CEE-типа, корпус из Амелана, ввод кабеля сверху и снизу										Размеры на странице 60	
	16 3			**3767**							10	245
	16 4					**3768**					10	298
	16 5					**3769**					10	342
	32 3			**3770**							10	380
	32 4					**3771**					10	398
	32 5					**3772**					10	450
	◆◆ IP67, настенные розетки CEE-типа, корпус из Амелана, контакты SoftCONTACT, ввод кабеля сверху и снизу										Размеры на странице 60	
	63 4					**3773**					5	937
	63 5					**3774**					5	995
	◆◆ IP67, настенные розетки CEE-типа с выключателем и механической блокировкой DUO, корпус из Амелана										Размеры на странице 65	
	16 3			**7283**							1	1017
	16 4					**7284**					1	1031
	16 5					**7285**					1	1085
	32 3			**7286**							1	1165
	32 4					**7287**					1	1253
	32 5					**7288**					1	1419
	◆◆ IP67, настенные розетки CEE-типа с выключателем и механической блокировкой DUO, корпус из Амелана, контакты SoftCONTACT										Размеры на странице 65	
	63 4					**7289**					1	2360
	63 5					**7290**					1	2518
	◆◆ IP67, настенные розетки CEE-типа с выключателем и механической блокировкой DUO, DIN-рейка, корпус из Амелана										Размеры на странице 66	
	16 4					**7291**					1	2030
	16 5					**7292**					1	2080
	32 4					**7293**					1	2100
	32 5					**7294**					1	2170
	SoftCONTACT (63 A)											
	63 4					**7295**					1	3950
	63 5					**7296**					1	4100
	◆◆ IP67, настенные розетки CEE-типа с выключателем и механической блокировкой DUO, с гнездом для плавких предохранителей, корпус из Амелана										Размеры на странице 66	
	16 4					**7297**					1	2230
	16 5					**7298**					1	2280
	32 4					**7299**					1	2300
	32 5					**7300**					1	2370
	SoftCONTACT (63 A)											
	63 4					**7301**					1	4150
	63 5					**7302**					1	4300

Настенные и приборные розетки МЕННЕКЕС CEE-типа для низкого напряжения

согласно DIN VDE 0623, EN 60309-2
Изделия на другие напряжения и токи – по запросу

Ном. ток	Кол-во полюсов	20–25 В 50 и. 60Гц	40–50 В 50 и. 60Гц	20–25 В 40–50 В 100–200 Гц	20–25 В 40–50 В 300 Гц	20–25 В 40–50 В 400 Гц	20–25 В 40–50 В 400–500 Гц	40–50 V	Стандартная упаковка	Масса
		–	12л	4л	2л	3л	11л	10л		
IP44, настенные розетки CEE-типа									Размеры на страницах 66, 67	
16	2	**1825**	**1831**					1829	10	189
16	3	**1832**	**1837**	1835					10	209
32	2	**1838**	**1844**					1842	10	189
32	3	**1845**	**1850**	1848					10	209

IP44, настенные розетки CEE-типа									Размеры на страницах 66, 67	
16	2	**577**	**578**					583	10	260
16	3	**584**	**585**	586					10	275
32	2	**590**	**591**					596	10	260
32	3	**597**	**598**	599					10	275

IP44, приборные розетки CEE-типа									Размеры на страницах 66, 67	
16	2	**603**	**604**					609	10	108
16	3	**610**	**611**	612					10	130
32	2	**616**	**617**					622	10	108
32	3	**623**	**624**	625					10	130

IP44, приборные розетки CEE-типа									Размеры на страницах 66, 67	
16	2	**1602**	**1603**					2617A	10	126
16	3	**1657**	**1661**	1823					10	147
32	2	**1693**	**3290**					2488A	10	128
32	3	**1694**	**1695**	1579					10	138

IP44, приборные розетки CEE-типа									Размеры на страницах 66, 67	
16	2	**1270**	**2855**					2841	10	125
16	3	**2845**	**1272**	2860					10	143
32	2	**1271**	**2864**					2869	10	125
32	3	**2870**	**1273**	2852					10	143

Кабельные вилки и розетки МЕННЕКЕС CEE-типа для низкого напряжения. Настенные вилки CEE-типа для низкого напряжения

согласно DIN VDE 0623, EN 60309-2 Изделия на другие напряжения и токи – по запросу

Ном. ток	Кол-во полюсов	20–25 В 50 и. 60Гц –	40–50 В 50 и. 60Гц 12л	20–25 В 40–50 В 100–200 Гц 4л	20–25 В 40–50 В 300 Гц 2л	20–25 В 40–50 В 400 Гц 3л	20–25 В 40–50 В 400–500 Гц 11л	40–50 В ⎓ 10л	Стандартная упаковка	Масса
IP44, кабельные вилки CEE-типа с кабельной муфтой										
16	2	**629**	**630**					635	10	140
16	3	**636**	**637**	638					10	153
32	2	**642**	**643**					648	10	141
32	3	**649**	**650**	651					10	155
IP44, кабельные вилки CEE-типа с кабельным сальником										
16	2	**655**	**656**					661	10	163
16	3	**662**	**663**	664					10	175
32	2	**668**	**669**					674	10	163
32	3	**675**	**676**	677					10	177
IP44, кабельные розетки CEE-типа с кабельной муфтой										
16	2	**681**	**682**					687	10	186
16	3	**688**	**689**	690					10	205
32	2	**694**	**695**					700	10	184
32	3	**701**	**702**	703					10	205
IP44, кабельные розетки CEE-типа с кабельным сальником										
16	2	**707**	**708**					713	10	208
16	3	**714**	**715**	716					10	227
32	2	**720**	**721**					726	10	208
32	3	**727**	**728**	729					10	227
IP44, настенные вилки CEE-типа									Размеры на страницах 66, 67	
16	2	**1955**	**1961**					1959	10	144
16	3	**1962**	**1967**	1965					10	159
32	2	**1968**	**1974**					1972	10	145
32	3	**1975**	**1980**	1978					10	166

Контейнерные разъемы МЕННЕКЕС CEE-типа с никелированными контактами и термостойкими держателями контактов

Контакт заземления в позиции 3ч, в соответствие с DIN VDE 0623, EN 60309-2.
Другие варианты исполнения доступны по запросу

4

3П+з

Ном. ток	Кол-во полюсов	400 В 50 и. 60 Гц 3л	Стандартная упаковка	Масса
IP67, настенная розетка CEE-типа				
32	4	2644	10	396

Размеры на странице 60

IP67, настенная розетка CEE-типа с выключателем и механической блокировкой DUO				
32	4	5792	1	1180

Размеры на странице 65

IP67, настенная розетка CEE-типа с выключателем и механической блокировкой DUO, DIN-рейка				
32	4	5946	2	2070

Размеры на странице 66

приборная розетка CEE-типа				
32	4	2123	10	293

Размеры на странице 61

IP67, кабельная вилка CEE-типа, AM-TOP				
32	4	2175	10	313

IP67, кабельная вилка CEE-типа, AM-TOP				
32	4	2177	10	302

Планирование и консультации на месте позволяют поставить контейнерные комбинированные разъемы, размер и расположение которых, будет в точности соответствовать индивидуальным требованиям заказчика.

На фотографиях сверху показано только два из доступных вариантов исполнения комбинаций. Пожалуйста, обращайтесь к нам. Мы всегда готовы помочь информацией и советом.

IP67, кабельная вилка CEE-типа PowerTOP, внешний зажим для кабеля, контакты защищены сальником				
32	4	2600	10	324

Внутренность разъема сухая даже после продолжительного погружения.

МЕННЕКЕС SCHUKO®. Розетки из материала АМАПЛАСТ

согласно DIN 49440-1, 2П+3, 230В

Приборные розетки с заземляющим контактом

по французскому/бельгийскому стандартам, 16А, 2П+3, 230В

Цвет	Ном. ток	Напряжение	С безвинтовыми клеммами	С винтовыми клеммами	Стандартная упаковка	Масса
⚠ IP54, SCHUKO приборные розетки, без шторок						Размеры на странице 67
шарнирная крышка, 3 винтовых или безвинтовых клеммы для проводов сечением 1,5-2,5мм², фланец с четырьмя крепежными отверстиями						
серый	**16**	230	**11010**	**11030**	100	44
синий	**16**	230	**11011**	**11031**	20	44
черный	**16**	230	**11012**	**11032**	100	44
красный	**16**	230	**11013**	**11033**	100	44
⚠ IP54, SCHUKO приборные розетки, со шторками						Размеры на странице 67
шарнирная крышка, 3 винтовых или безвинтовых клеммы для проводов сечением 1,5-2,5мм², фланец с четырьмя крепежными отверстиями						
серый	**16**	230	**11060**	**-**	100	46
синий	**16**	230	**11061**	**11081**	100	46
IP20, SCHUKO приборные розетки						Размеры на странице 67
без шарнирной крышки, 3 винтовых или безвинтовых клеммы для проводов сечением 1,5-2,5мм², фланец с четырьмя крепежными отверстиями						
без шторок						
синий	**16**	230	**11511**	**11531**	100	38
черный	**16**	230	**11512**	**11532**	100	38
со шторками						
синий	**16**	230	**11561**	**11581**	100	40
⚠ IP44, розетки SCHUKO наружного монтажа						Размеры на странице 67
шарнирная крышка, 3 винтовых или безвинтовых клеммы для проводов сечением 1,5-2,5мм²						
без шторок серый	**16**	230	**10081**	**-**	10	98
синий	**16**	230	**10082**	**-**	10	98
черный	**16**	230	**10083**	**-**	10	98
со шторками синий	**16**	230	**10092**	**-**	10	98
Розетки могут быть установленные вертикально в ряд. Ввод кабеля сверху, вывод - снизу.						
⚠ IP44, приборные розетки с заземляющим контактом, французский/бельгийский стандарты						Размеры на странице 67
с шарнирной крышкой, 3 винтовых или безвинтовых клеммы для проводов сечением 1,5-2,5мм², фланец с четырьмя крепежными отверстиями						
без шторок серый	**16**	230	**11110**	**-**	100	44
синий	**16**	230	**11111**	**-**	100	44
со шторками серый	**16**	230	**11160**	**11180**	100	46
синий	**16**	230	**11161**	**11181**	100	46
черный	**16**	230	**11162**	**11182**	100	46
IP20, приборные розетки с заземляющим контактом, французский/бельгийский стандарты						Размеры на странице 67
без шарнирной крышки, 3 винтовых или безвинтовых клеммы для проводов сечением 1,5-2,5мм², фланец с четырьмя крепежными отверстиями						
без шторок						
синий	**16**	230	**11611**	**11631**	100	38
со шторками						
синий	**16**	230	**11661**	**11681**	20	40

Другие цвета по запросу

Розетки МЕННЕКЕС с заземляющим контактом

датский, швейцарский, британский и NEMA (для США и Канады) стандарты

Цвет	Ном. ток	Напряжение	С безвинтовыми клеммами	С винтовыми клемами	Стандартная упаковка	Масса
⚠ IP44, приборные розетки с заземляющим контактом, датский стандарт Размеры на странице 67						
с шарнирной крышкой, 3 винтовых или безвинтовых клеммы для проводов сечением 1,5–2,5мм², фланец с четырьмя крепежными отверстиями						
без шторок						
серый	**13**	230	**11200**	-	100	44
со шторками						
серый	**13**	230	**11250**	-	100	46
IP20 приборные розетки с заземляющим контактом, датский стандарт Размеры на странице 67						
без шарнирной крышки, 3 винтовых или безвинтовых клеммы для проводов сечением 1,5–2,5мм², фланец с четырьмя крепежными отверстиями						
без шторок						
серый	**13**	230	**11700**	-	100	38
со шторками						
серый	**13**	230	**11750**	-	100	40
⚠ IP44, приборные розетки с заземляющим контактом, швейцарский стандарт Размеры на странице 67						
тип 23: 16А, 2П+3, 230В, **тип 13:** 10А, 2П+3, 230В, с шарнирной крышкой, без шторок, 3 винтовых клемм, фланец с четырьмя крепежными отверстиями						
тип 23: цвет розетки серый, цвет крышки синий	**16**	230	-	**10711**	20	40
тип 13: серый	**10**	230	-	**10085**	20	37
⚠ IP44, приборные розетки, швейцарский стандарт Размеры на странице 67						
тип 25: 16А, 5П, 400В, **тип 15:** 10А, 5П, 400В, с шарнирной крышкой, без шторок, 3 винтовых клемм, фланец с четырьмя крепежными отверстиями						
тип 25: цвет розетки серый, цвет крышки красный	**16**	400	-	**10712**	20	65
тип 15: серый	**10**	400	-	**10086**	20	57
⚠ IP44, приборные розетки с заземляющим контактом, британский стандарт Размеры на странице 67						
со шторками, с шарнирной крышкой с возможностью опечатывания, винтовые клеммы, фланец с четырьмя крепежными отверстиями						
черный	**13**	230	-	**10713**	20	63
⚠ IP44, приборные розетки NEMA-стандарта для США и Канады Размеры на странице 67						
с шарнирной крышкой, без шторок, винтовые клеммы, фланец с четырьмя крепежными отверстиями						
синий	**15**	125	-	**10087**	20	45

MENNEKES SCHUKO®. Кабельные вилки и розетки. Колодки с розетками

согласно DIN 49440-2 / 49440-3 и DIN VDE 0620

MENNEKES SCHUKO® розетки DELTA-BOX

Цвет	Ном. ток	Напряжение	Артикулы	Стандартная упаковка	Масса
⚠ IP44, кабельные вилки SCHUKO					
с уплотнителем для кабеля 3 x 2,5мм² H07RN-F					
серый	**16**	230	**10749**	20	47
черный	**16**	230	**10754**	20	47
оранжевый	**16**	230	**10837**	20	47
синий	**16**	230	**10838**	20	47
красный	**16**	230	**10839**	20	47
желтый	**16**	230	**10840**	20	47
зеленый	**16**	230	**10841**	20	47

⚠ IP44, кабельные розетки SCHUKO					
с уплотнителем для кабеля 3 x 2,5мм² H07RN-F					
серый	**16**	230	**10751**	10	75
черный	**16**	230	**10755**	10	75
оранжевый	**16**	230	**10842**	10	75
синий	**16**	230	**10843**	10	75
красный	**16**	230	**10844**	10	75
желтый	**16**	230	**10845**	10	75
зеленый	**16**	230	**10846**	10	75

⚠ IP44, SCHUKO колодка с розетками, один кабельный ввод M20 сверху (с зажимом) и один снизу (винтовой).
Размеры 330x80x51 мм

3 SCHUKO 16A, 230В с клеммой

Артикул 96700

Также возможно с розетками французского/бельгийского, датского и швейцарского стандартов.

⚠ IP44, SCHUKO колодка с розетками, один кабельный ввод M20 сверху (с зажимом) и один снизу (винтовой).
Размеры 330x80x51 мм

4 SCHUKO 16A, 230В (установлены с поворотом на 30°), с клеммой

Артикул 88678

Также возможно с розетками французского/бельгийского, датского и швейцарского стандартов.

⚠ IP 44 DELTA-BOX
3 SCHUKO 16A, 230В

Артикул 92798

Также возможно с розетками французского/бельгийского, датского и швейцарского стандартов.

⚠ IP 44 DELTA-BOX
4 SCHUKO 16A, 230В

Артикул 92602

Также возможно с розетками французского/бельгийского, датского и швейцарского стандартов.

IP 68 DELTA-BOX
герметичные под давлением
3 SCHUKO 16A, 230В

Артикул 10860

IP68 DELTA-BOX
герметичные под давлением
3 розетки SCHUKO 16A, 230В 1,5 м кабель H07RN-F3G2, с кабельной вилкой SCHUKO 16A, 230В с защитной крышкой

Артикул 92386

SCHUKO розетки, вилки, кабельные розетки и приборные вилки IP68 для работы под давлением Вы найдете в главном каталоге MENNEKES



МЕННЕКЕС Комбинации розеток

MENNEKES®
Plugs for the world

Комбинации розеток МЕННЕКЕС могут быть произведены и укомплектованы по Вашим индивидуальным требованиям.

Крепкие корпуса, оснащенные CEE-розетками, способны выдержать любые механические нагрузки, которые возникают при включении/выключении кабельных вилок.

Провода внутренней разводки имеют достаточную площадь поперечного сечения. Концы проводов снабжены кабельными наконечниками или обработаны ультразвуковой сваркой.

Комбинации, содержащие в себе изоляторы, могут быть укомплектованы вспомогательным переключателем под заказ.

Иллюстрация справа – это только один из многих вариантов. Пожалуйста, направляйте нам спецификации с Вашими индивидуальными требованиями.



УЗО, которыми оснащены некоторые комбинации МЕННЕКЕС, имеют пороговый ток отключения 30мА.

Это дает высокую степень защиты от поражения током в случае возникновения аварийной ситуации.

УЗО с током отключения 100 и 300 мА доступны под заказ. Однако нужно отметить, что УЗО с пороговым током отключения 300мА не обеспечивают защиты человека от поражения электрическим током.

Комбинации розеток МЕННЕКЕС, подготовленные к установке

Корпуса и розетки изготовлены из **Амапласта**

Класс защиты ⚠ IP44

Комбинации могут поставляться с розетками с заземлением французского/бельгийского, британского, датского и швейцарского стандартов.

F = GB = DK = CH =

Двойной корпус. CEE и SCHUKO розетки в одном блоке

1 розетка CEE-типа 16A, 4п, 230В
1 розетка SCHUKO, 16A, 230В
Артикул 3621
1 розетка CEE-типа 16A, 4п, 400В
1 розетка SCHUKO, 16A, 230В
Артикул 3661
1 розетка CEE-типа 16A, 5п, 400В
1 розетка SCHUKO, 16A, 230В
Артикул 3612
1 розетка CEE-типа 16A, 4п, 230В
1 розетка SCHUKO, 16A, 230В
с гнездом предохранителя G-типа, макс 6,3A
Артикул 3613
1 розетка CEE-типа 32A, 4п, 230В
1 розетка SCHUKO, 16A, 230В
с гнездом предохранителя G-типа, макс 6,3A
Артикул 3614



Размер корпуса: 170x118мм
ввод кабеля:
1 x M25 сверху
2 x M25 заглушка снизу

1 розетка CEE-типа 16A, 5п, 400В
2 розетки SCHUKO, 16A, 230В с клеммой
Артикул 84441

Размер корпуса: 170x118мм
ввод кабеля:
1 x M25 сверху
2 x M25 заглушка снизу

2 розетки SCHUKO, 16A, 230В с клеммой
2 автомата 16A, 1п, кривая B
Артикул 98364

2 розетки SCHUKO, 16A, 230В с клеммой
2 автомата 16A, 1п, кривая B
1 УЗО ⊠ 25A, $I_{\Delta N}$ = 0,03A
Артикул 84439

Размер корпуса: 245x160мм
ввод кабеля:
1 x M32 открытый
1 x M32 заглушка сверху
2 x M32 заглушка снизу

1 розетка CEE-типа 32A, 5п, 400В
1 розетка CEE-типа 16A, 5п, 400В
2 розетки SCHUKO, 16A, 230В с клеммой
Артикул 95792

Размер корпуса: 245x160мм
ввод кабеля:
1 x M32 открытый
1 x M32 заглушка сверху
2 x M32 заглушка снизу

1 розетка CEE-типа 16A, 5п, 400В
1 автомат 16A, 3п, кривая C
2 розетки SCHUKO, 16A, 230В
2 автомата 16A, 1п, кривая B
Артикул 97620

1 розетка CEE-типа 16A, 5п, 400В
1 автомат 16A, 3п, кривая K
2 розетки SCHUKO, 16A, 230В
2 автомата 16A, 1п, кривая B
Артикул 97621



Размер корпуса: 245x160мм
ввод кабеля:
1 x M32 открытый
1 x M32 заглушка сверху
2 x M32 заглушка снизу

1 розетка CEE-типа 32A, 5п, 400В
1 автомат 32A, 3п, кривая C
1 розетка CEE-типа 16A, 5п, 400В
2 розетки SCHUKO, 16A, 230В
2 автомата 16A, 1п, кривая B
Артикул 97618

1 розетка CEE-типа 32A, 5п, 400В
1 автомат 32A, 3п, кривая K
2 розетки SCHUKO, 16A, 230В
2 автомата 16A, 1п, кривая B
Артикул 97619

Размер корпуса: 245x160мм
ввод кабеля:
1 x M32 открытый
1 x M32 заглушка сверху
2 x M32 заглушка снизу

1 розетка CEE-типа 16A, 5п, 400В
1 автомат 16A, 3п, кривая C
2 розетки SCHUKO, 16A, 230В
2 автомата 16A, 1п, кривая B
1 УЗО ⊠ 40A, $I_{\Delta N}$ = 0,03A
Артикул 93510

1 розетка CEE-типа 32A, 5п, 400В
1 автомат 32A, 3п, кривая C
2 розетки SCHUKO, 16A, 230В
2 автомата 16A, 1п, кривая B
1 УЗО ⊠ 40A, $I_{\Delta N}$ = 0,03A
Артикул 92422

Размер корпуса: 245x160мм
ввод кабеля:
1 x M32 открытый
1 x M32 заглушка сверху
2 x M32 заглушка снизу

1 розетка CEE-типа 16A, 5п, 400В
2 розетки SCHUKO, 16A, 230В
2 автомата 16A, 1п, кривая B
1 УЗО ⊠ 40A, $I_{\Delta N}$ = 0,03A
Артикул 97574

1 розетка CEE-типа 32A, 5п, 400В
2 розетки SCHUKO, 16A, 230В
2 автомата 16A, 1п, кривая B
1 УЗО ⊠ 40A, $I_{\Delta N}$ = 0,03A
Артикул 97573

Комбинации розеток МЕННЕКЕС, подготовленные к установке

Корпуса и розетки изготовлены из **Амапласта**

Класс защиты ⚠ IP44

Комбинации могут поставляться с розетками с заземлением французского/бельгийского, британского, датского и швейцарского стандартов.

F = GB = DK = CH =

Размер корпуса: 245x160мм
ввод кабеля:
1 x M32 открытый
1 x M32 заглушка сверху
2 x M32 заглушка снизу

1 розетка CEE-типа 32A, 5п, 400В
1 автомат 32A, 3п, кривая C
1 розетка CEE-типа 16A, 5п, 400В
1 автомат 16A, 3п, кривая C
Артикул 97432

Размер корпуса: 245x160мм
ввод кабеля:
1 x M32 открытый
1 x M32 заглушка сверху
2 x M32 заглушка снизу

1 розетка CEE-типа 16A, 5п, 400В
2 розетки SCHUKO, 16A, 230В
с DIN-рейкой для модульных устройств (максимум 8 модулей) с выведенными к рейке проводами, N+P клеммами
Артикул 97428
1 розетка CEE-типа 32A, 5п, 400В
2 розетки SCHUKO, 16A, 230В
с DIN-рейкой для модульных устройств (максимум 8 модулей) с выведенными к рейке проводами, N+P клеммами
Артикул 97645

Размер корпуса: 245x160мм
ввод кабеля:

1 розетка CEE-типа 32A, 5п, 400В
2 розетки SCHUKO, 16A, 230В
1 УЗО 40A, $I_{\Delta N}$ = 0,03A
с ручкой для переноски
2м кабель питания H07RN-F5G2.5
с вилкой CEE-типа 16A, 5п, 400В
Артикул 95501

Размер корпуса: 245x160мм
ввод кабеля:

2 розетки CEE-типа 16A, 5п, 400В
2 розетки SCHUKO, 16A, 230В
1 УЗО 40A, $I_{\Delta N}$ = 0,03A
с ручкой для переноски
2м кабель питания H07RN-F5G2.5
с вилкой CEE-типа 16A, 5п, 400В
Артикул 88722

Размер корпуса: 341x172мм
ввод кабеля:
1 x M40 открытый
1 x M40 заглушка сверху
2 x M40 заглушка снизу

2 розетка CEE-типа 16A, 5п, 400В
2 автомата 16A, 3п, кривая C
2 розетки SCHUKO, 16A, 230В,
2 автомата 16A, 1п, кривая B
возможно подключение двух кабелей до 5x25мм²
Артикул 97580
как указано выше, но с
2 автомата 16A, 3п, кривая K
Артикул 97981
как указано выше, но с
2 розетка CEE-типа 32A, 5п, 400В
2 автомата 32A, 3п, кривая C
Артикул 97598

Размер корпуса: 341x172мм
ввод кабеля:
1 x M40 открытый
1 x M40 заглушка сверху
2 x M40 заглушка снизу

1 розетка CEE-типа 32A, 5п, 400В
1 автомат 32A, 3п, кривая C
1 розетка CEE-типа 16A, 5п, 400В
1 автомат 16A, 3п, кривая C
2 розетки SCHUKO, 16A, 230В,
2 автомата 16A, 1п, кривая B
возможно подключение двух кабелей до 5x25мм²
Артикул 97983
как указано выше, но с
1 автомат 32A, 3п, кривая K
1 автомат 16A, 3п, кривая K
2 автомата 16A, 1п, кривая B
Артикул 96151

Размер корпуса: 341x172мм
ввод кабеля:
1 x M40 открытый
1 x M40 заглушка сверху
2 x M40 заглушка снизу

1 розетка CEE-типа 32A, 5п, 400В
1 розетка CEE-типа 16A, 5п, 400В
1 автомат 16A, 3п, кривая C
2 розетки SCHUKO, 16A, 230В,
2 автомата 16A, 1п, кривая B
возможно подключение двух кабелей до 5x25мм²
Артикул 96745
как указано выше, но с
1 УЗО 40A, $I_{\Delta N}$ = 0,03A
Артикул 92498

Размер корпуса: 341x172мм
ввод кабеля:
1 x M40 открытый
1 x M40 заглушка сверху
2 x M40 заглушка снизу

1 розетка CEE-типа 32A, 5п, 400В
1 автомат 32A, 3п, кривая C
1 розетка CEE-типа 16A, 5п, 400В
1 автомат 16A, 3п, кривая C
3 розетки SCHUKO, 16A, 230В,
2 автомата 16A, 1п, кривая B
возможно подключение двух кабелей до 5x25мм²
Артикул 91541

Комбинации розеток МЕННЕКЕС, подготовленные к установке

Корпуса и розетки изготовлены из **Амапласта**

Класс защиты ⚠ IP44

Комбинации могут поставляться с розетками с заземлением французского/бельгийского, британского, датского и швейцарского стандартов.

F = GB = DK = CH =

Размер корпуса: 460x180мм
ввод кабеля:
1 x M40 открытый
1 x M40 заглушка сверху
2 x M40 заглушка снизу

1 розетка CEE-типа 32A, 5п, 400В
1 автомат 32A, 3п, кривая C
2 розетка CEE-типа 16A, 5п, 400В
2 автомата 16A, 3п, кривая C
2 розетки SCHUKO, 16A, 230В,
2 автомата 16A, 1п, кривая B
возможно подключение двух кабелей до 5x25мм²
Артикул 92443

Размер корпуса: 460x180мм
ввод кабеля:
1 x M40 открытый
1 x M40 заглушка сверху
2 x M40 заглушка снизу

1 розетка CEE-типа 32A, 5п, 400В
1 автомат 32A, 3п, кривая C
2 розетки CEE-типа 16A, 5п, 400В
2 автомата 16A, 3п, кривая C
2 розетки SCHUKO, 16A, 230В,
2 автомата 16A, 1п, кривая B
1 УЗО 40A, $I_{\Delta N}$ = 0,03A
Артикул 97288
как указано выше, но с
1 УЗО 63A, $I_{\Delta N}$ = 0,03A
Артикул 94096

Размер корпуса: 460x180мм
ввод кабеля:
1 x M40 открытый
1 x M40 заглушка сверху
2 x M40 заглушка снизу

1 розетка CEE-типа 32A, 5п, 400В
1 автомат 32A, 3п, кривая C
1 розетка CEE-типа 16A, 5п, 400В
1 автомат 16A, 3п, кривая C
3 розетки SCHUKO, 16A, 230В,
3 автомата 16A, 1п, кривая B
1 УЗО 40A, $I_{\Delta N}$ = 0,03A
Артикул 89910

Размер корпуса: 460x260мм
ввод кабеля:
1 x M40 открытый
1 x M40 заглушка сверху
2 x M40 заглушка снизу

1 розетка CEE-типа 63A, 5п, 400В
1 автомат 63A, 3п, кривая C
1 розетка CEE-типа 32A, 5п, 400В
1 автомат 32A, 3п, кривая C
1 розетка CEE-типа 16A, 5п, 400В
1 автомат 16A, 3п, кривая C
2 розетки SCHUKO, 16A, 230В,
2 автомата 16A, 1п, кривая B
возможно подключение двух кабелей до 5x25мм²
Артикул 88801

Размер корпуса: 460x260мм
ввод кабеля:
1 x M40 открытый
1 x M40 заглушка сверху
2 x M40 заглушка снизу

1 розетка CEE-типа 63A, 5п, 400В
1 розетка CEE-типа 32A, 5п, 400В
1 автомат 32A, 3п, кривая C
1 розетка CEE-типа 16A, 5п, 400В
1 автомат 16A, 3п, кривая C
2 розетки SCHUKO, 16A, 230В,
2 автомата 16A, 1п, кривая B
1 УЗО 63A, $I_{\Delta N}$ = 0,03A
возможно подключение двух кабелей до 5x25мм²
Артикул 92415

Размер корпуса: 520x260мм
ввод кабеля:
1 x M40 открытый
1 x M40 заглушка сверху
2 x M40 заглушка снизу

1 розетка CEE-типа 32A, 5п, 400В
1 автомат 32A, 3п, кривая C
1 розетка CEE-типа 16A, 5п, 400В
1 автомат 16A, 3п, кривая C
6 розеток SCHUKO, 16A, 230В,
6 автоматов 16A, 1п, кривая B
1 УЗО 63A, $I_{\Delta N}$ = 0,03A
возможно подключение двух кабелей до 5x25мм²
Артикул 86196

Размер корпуса: 520x260мм
ввод кабеля:
1 x M40 открытый
1 x M40 заглушка сверху
2 x M40 заглушка снизу

1 розетка CEE-типа 32A, 5п, 400В
1 автомат 32A, 3п, кривая C
2 розетки CEE-типа 16A, 5п, 400В
2 автомата 16A, 3п, кривая C
4 розетки SCHUKO, 16A, 230В,
4 автомата 16A, 1п, кривая B
1 УЗО 63A, $I_{\Delta N}$ = 0,03A
возможно подключение двух кабелей до 5x25мм²
Артикул 86197

Размер корпуса: 520x260мм
ввод кабеля:
1 x M40 открытый
1 x M40 заглушка сверху
2 x M40 заглушка снизу

1 розетка CEE-типа 32A, 5п, 400В
1 автомат 32A, 3п, кривая C
1 розетка CEE-типа 16A, 5п, 400В
1 автомат 16A, 3п, кривая C
4 розетки SCHUKO, 16A, 230В,
4 автомата 16A, 1п, кривая B
1 УЗО 40A, $I_{\Delta N}$ = 0,03A
возможно подключение двух кабелей до 5x25мм²
Артикул 84017

Комбинации розеток МЕННЕКЕС 3KRAFT, подготовленные к установке

Корпуса и розетки изготовлены из **Амапласта**
Цвета: задняя часть корпуса – черный, лицевая панель – красный (RO), желтый (GE) и серебристый (SI)
Класс защиты ⚠ IP44

Комбинации могут поставляться с розетками с заземлением французского/бельгийского, британского, датского и швейцарского стандартов.

F = GB = DK = CH =

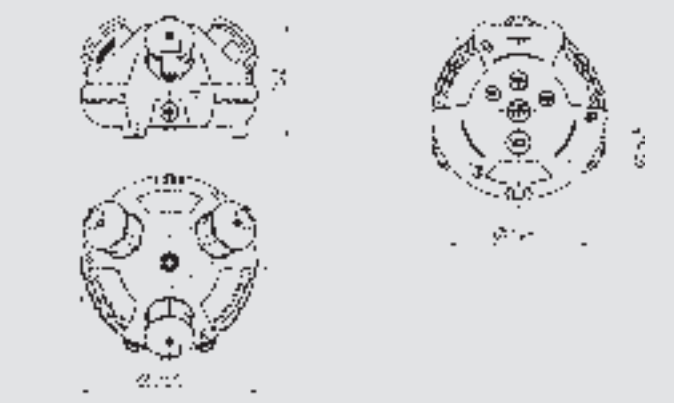

ввод кабеля сверху: 1 x M32, 1 x M25, 2 x M20
1 ввод для подачи сжатого воздуха ввод кабеля сбоку (для настенного монтажа или для переносных устройств): 1 x M25

Заказывая 3KRAFT, пожалуйста, имейте ввиду, что к артикулу изделия необходимо добавлять цветовой код.
красный = RO, желтый = GE, серебристый =SI

Комбинации 3KRAFT

1 розетка CEE-типа 16A, 5п, 400В
2 розетки SCHUKO, 16A, 230В
3м кабель питания H07RN-F5G2.5
с вилкой CEE-типа 16A, 5п, 400В
Артикул 94356

1 розетка CEE-типа 16A, 5п, 400В
2 розетки SCHUKO, 16A, 230В
Артикул 94350

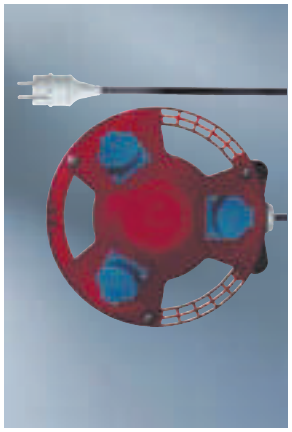

Комбинации 3KRAFT

3 розетки SCHUKO, 16A, 230В
3м кабель питания H07RN-F3G1.5
с вилкой SCHUKO 16A, 230В
Артикул 94357

3 розетки SCHUKO, 16A, 230В
Артикул 94351

Комбинации 3KRAFT

3 розетки CEE-типа 16A, 5п, 400В
Артикул 94358

1 розетка CEE-типа 32A, 5п, 400В
1 розетка CEE-типа 16A, 5п, 400В
1 розетка SCHUKO, 16A, 230В
Артикул 94353



Комбинации 3KRAFT

1 розетка CEE-типа 16A, 5п, 400В
1 розетка CEE-типа 16A, 3п, 230В
1 розетка SCHUKO, 16A, 230В
Артикул 94359

2 розетка CEE-типа 16A, 5п, 400В
1 розетка SCHUKO, 16A, 230В
Артикул 94352

Комбинации 3KRAFT

2 розетки SCHUKO, 16A, 230В
1 информационная розетка RJ45
двухпортовая кат. 5e
Артикул 94354

1 розетка CEE-типа 16A, 5п, 400В
1 розетка SCHUKO, 16A, 230В
1 информационная розетка RJ45
двухпортовая кат. 5e
Артикул 94355

Набор цепочек для подвески к потолку

для 3KRAFT
Артикул 106123
AirKRAFT
Артикул 106060

Ручка
Артикул 195047

Разъемы для подвода сжатого воздуха на следующей странице

Комбинации розеток МЕННЕКЕС AirKRAFT, подготовленные к установке

Корпуса и розетки изготовлены из **Амапласта**
Цвета: задняя часть корпуса – черный, лицевая панель – красный (RO), желтый (GE) и серебристый (SI)
Класс защиты ⚠ IP44

Комбинации могут поставляться с розетками с заземлением французского/бельгийского, британского, датского и швейцарского стандартов.

F = GB = DK = CH =

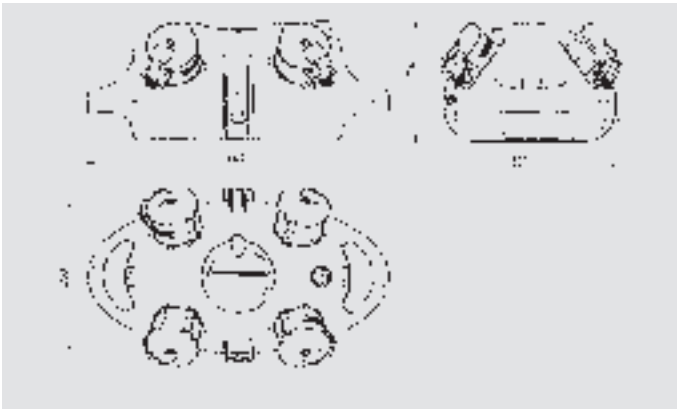

Гнезда плавких предохранителей (4 штуки) находятся под прозрачной крышкой, ввод кабеля сверху: 1 x M32, 1 x M25, 2 x M20 и 1 ввод для подачи сжатого воздуха. ввод кабеля сбоку (для настенного монтажа или для переносных устройств): 1 x M25.

Заказывая AirKRAFT, пожалуйста, имейте ввиду, что к артикулу изделия необходимо добавлять цветовой код. **красный = RO, желтый = GE, серебристый =SI**

Комбинации AirKRAFT

4 розетки SCHUKO, 16A, 230B
Артикул 94551

как указано выше, но с
1 УЗО 40A, 4п, $I_{\Delta N}$ = 0,03A
Артикул 94556

4 розетки SCHUKO, 16A, 230B
3м кабель питания H07RN-F3G1.5
с вилкой SCHUKO, 16A, 230B
Артикул 94557

Комбинации AirKRAFT

2 розетки CEE-типа 16A, 5п, 400B
2 розетки SCHUKO, 16A, 230B
Артикул 94552

как указано выше, но с
1 УЗО 40A, 4п, $I_{\Delta N}$ = 0,03A
Артикул 94553

Комбинации AirKRAFT

3 розетки SCHUKO, 16A, 230B
1 информационная розетка RJ45
двухпортовая кат. 5e
Артикул 94554

1 розетка CEE-типа 16A, 5п, 400B
2 розетки SCHUKO, 16A, 230B
1 информационная розетка RJ45
двухпортовая кат. 5e
Артикул 94555

Комбинации AirKRAFT

1 розетка CEE-типа 16A, 5п, 400B
3 розетки SCHUKO, 16A, 230B
Артикул 94550

как указано выше, но с
3м кабель питания H07RN-F5G2.5
с вилкой CEE-типа 16A, 5п, 400B
Артикул 94556

1 розетка CEE-типа 16A, 5п, 400B
1 автомат 16A, 3п, кривая C
3 розетки SCHUKO, 16A, 230B
1 автомат 16A, 1п, кривая B
3м кабель питания H07RN-F5G4 с
вилкой CEE-типа 32A, 5п, 400B
Артикул 94559

Комбинации AirKRAFT

2 розетки CEE-типа 16A, 5п, 400B
2 розетки SCHUKO, 16A, 230B
3м кабель питания H07RN-F5G4 с
вилкой CEE-типа 16A, 5п, 400B
Артикул 94558

1 розетка CEE-типа 32A, 5п, 400B
1 розетка CEE-типа 16A, 5п, 400B
1 автомат 16A, 3п, кривая C
2 розетки SCHUKO, 16A, 230B
1 автомат 16A, 1п, кривая B
Артикул 94564

как указано выше, но с
3м кабель питания H07RN-F5G4 с
вилкой CEE-типа 32A, 5п, 400B
Артикул 94565

Разъемы для подвода сжатого воздуха NW 9 мм

Артикул 208620

Разъемы для подвода сжатого воздуха NW 13 мм

Артикул 208621

Набор цепочек для подвески к потолку смотрите на предыдущей странице

Колодки с розетками МЕННЕКЕС, с кабельными зажимами, подготовленные к установке

Комбинации розеток DELTA BOX, с кабельными зажимами, подготовленные к установке

Корпуса и розетки изготовлены из **Амапласта**
Класс защиты ⚠ IP 44 или ⚠⚠ IP67

Комбинации могут поставляться с розетками с заземлением французского/бельгийского, британского, датского и швейцарского стандартов.

F = GB = DK = CH =

⚠ IP44, колодка с розетками
Размер корпуса: 401x97мм
Ввод кабеля:
1 x M20 заглушка сверху
1 x M20 с сальником снизу

3 розетки CEE-типа 16A, 5п, 400В
с клеммой
Артикул 96705

⚠ IP44, колодка с розетками
Размер корпуса: 401x97мм
Ввод кабеля:
1 x M20 заглушка сверху
1 x M20 с сальником снизу

2 розетки CEE-типа 16A, 5п, 400В
1 розетка CEE-типа 16A, 3п, 230В
с клеммой
Артикул 96704

⚠ IP44, колодка с розетками
Размер корпуса: 401x97мм
Ввод кабеля:
1 x M20 заглушка сверху
1 x M20 с сальником снизу

2 розетки CEE-типа 16A, 5п, 400В
1 розетка SCHUKO 16A, 230В
с клеммой
Артикул 96703

⚠ IP44, колодка с розетками
Размер корпуса: 401x97мм
Ввод кабеля:
1 x M20 заглушка сверху
1 x M20 с сальником снизу

1 розетка CEE-типа 16A, 5п, 400В
2 розетки SCHUKO 16A, 230В
с клеммой
Артикул 96438

DELTA-BOX

⚠ IP 44
3 розетки CEE-типа 16A, 5п, 400В
Артикул 92917

⚠⚠ IP 67
3 розетки CEE-типа 16A, 5п, 400В
Артикул 92912

⚠ IP 44
3 розетки CEE-типа 32A, 5п, 400В
Артикул 90839

DELTA-BOX

⚠ IP 44
2 розетки CEE-типа 16A, 5п, 400В
1 розетка SCHUKO 16A, 230В
Артикул 92916

⚠⚠ IP 67
2 розетки CEE-типа 16A, 5п, 400В
1 розетка SCHUKO 16A, 230В
Артикул 92911

DELTA-BOX

⚠ IP 44
1 розетка CEE-типа 16A, 5п, 400В
2 розетки SCHUKO 16A, 230В
Артикул 92915

⚠⚠ IP 67
1 розетка CEE-типа 16A, 5п, 400В
2 розетки SCHUKO 16A, 230В
Артикул 92910

DELTA-BOX

⚠ IP 44
1 розетка CEE-типа 16A, 5п, 400В
3 розетки SCHUKO 16A, 230В
Артикул 92658

Каждое устройство DELTA BOX
комплектуется подвесной скобой

Комбинации розеток МЕННЕКЕС в корпусах из твердой резины EverGUM, настенного монтажа
Колодки с розетками МЕННЕКЕС в корпусах из твердой резины EverGUM, настенной установки, с подвесной скобой, переносные

Корпуса из твердой резины, **сигнально-желтого цвета**, подготовленные к установке
Класс защиты ⚠ IP44

Комбинации могут поставляться с розетками с заземлением французского/бельгийского, британского, датского и швейцарского стандартов.

F = GB = DK = CH =

Размеры на странице 67

Размер корпуса: 380x230мм
Ввод кабеля:
верх 1 x M40 с резьбовым кабельным сальником
и 1 x M40 с уплотнительной вставкой
низ 2 x M40 с уплотнительной вставкой
Место для 12 модулей (17,5мм)

1 розетка CEE-типа 32A, 5п, 400В
1 автомат 32A, 3п, кривая C
1 розетка CEE-типа 16A, 5п, 400В
1 автомат 16A, 3п, кривая C
3 розетки SCHUKO 16A, 230В
3 автомата 16A, 1п, кривая B
Клеммы для подсоединения двух кабелей до 5x25мм²

Артикул 70007

Размеры на странице 67

Размер корпуса: 380x230мм
Ввод кабеля:
верх 1 x M40 с резьбовым кабельным сальником
и 1 x M40 с уплотнительной вставкой
низ 2 x M40 с уплотнительной вставкой
Место для 12 модулей (17,5мм)

1 розетка CEE-типа 32A, 5п, 400В
1 предохранитель D 02, 3п
1 розетка CEE-типа 16A, 5п, 400В
1 предохранитель D 01, 3п
3 розетки SCHUKO 16A, 230В
3 предохранителя D 01, 1п
Клеммы для подсоединения двух кабелей до 5x25мм²

Артикул 70039

Размеры на странице 67

Размер корпуса: 380x230мм
Ввод кабеля:
верх 1 x M40 с резьбовым кабельным сальником
и 1 x M40 с уплотнительной вставкой
низ 2 x M40 с уплотнительной вставкой
Место для 12 модулей (17,5мм)

1 розетка CEE-типа 32A, 5п, 400В
1 автомат 32A, 3п, кривая C
1 розетка CEE-типа 16A, 5п, 400В
1 автомат 16A, 3п, кривая C
2 розетки SCHUKO 16A, 230В
1 автомат 16A, 1п, кривая B
1 УЗО 63A, $I_{\Delta N}$ = 0,03A
Клеммы для подсоединения двух кабелей до 5x25мм²

Артикул 70005

Размеры на странице 67

Размер корпуса: 380x230мм
Ввод кабеля:
верх 1 x M40 с резьбовым кабельным сальником
и 1 x M40 с уплотнительной вставкой
низ 2 x M40 с уплотнительной вставкой
Место для 12 модулей (17,5мм)

1 розетка CEE-типа 63A, 5п, 400В
1 предохранитель D 02, 3п
1 розетка CEE-типа 32A, 5п, 400В
1 автомат 32A, 3п, кривая C
1 розетка CEE-типа 16A, 5п, 400В
1 автомат 16A, 3п, кривая C
2 розетки SCHUKO 16A, 230В
1 автомат 16A, 1п, кривая B
1 УЗО 63A, $I_{\Delta N}$ = 0,03A
Клеммы для подсоединения двух кабелей до 5x25мм²

Артикул 70545

Размер корпуса: 445x135мм

1 розетка CEE-типа 16A, 5п, 400В
2 розетки SCHUKO 16A, 230В
2 автомат 16A, 1п, кривая B
1 УЗО 40A, 4п, $I_{\Delta N}$ = 0,03A
2м кабель питания H07RN-F5G2.5 с вилкой CEE-типа 16A, 5п, 400В

Артикул 70033

Размер корпуса: 445x135мм

3 розетки CEE-типа 16A, 5п, 400В
2м кабель питания H07RN-F5G2.5 с вилкой CEE-типа 16A, 5п, 400В

Артикул 70029

Размер корпуса: 445x135мм

1 розетка CEE-типа 16A, 5п, 400В
4 розетки SCHUKO 16A, 230В
2м кабель питания H07RN-F5G2.5 с вилкой CEE-типа 16A, 5п, 400В

Артикул 70028

Размер корпуса: 445x135мм

4 розетки SCHUKO 16A, 230В
1 УЗО 25A, 2п, $I_{\Delta N}$ = 0,03A
2м кабель питания H07RN-F5G1.5 с вилкой SCHUKO 16A, 230В

Артикул 70027

Комбинации розеток МЕННЕКЕС в корпусах из твердой резины EverGUM, переносные

Корпуса из твердой резины, **сигнально-желтого цвета**, подготовленные к установке
Класс защиты ⚠ IP44

Комбинации могут поставляться с розетками с заземлением французского/бельгийского, британского, датского и швейцарского стандартов.

F = GB = DK = CH =

Размеры на странице 67

Размер корпуса: 300x230x287,5мм

1 розетка CEE-типа 32A, 5п, 400В
2 розетки CEE-типа 16A, 5п, 400В
2 предохранителя D 01, 3п
4 розетки SCHUKO 16A, 230В
2 предохранителя D 01, 1п
2м кабель питания H07RN-F5G4 с вилкой CEE-типа 32A, 5п, 400В

Артикул 70433

Размеры на странице 67

Размер корпуса: 300x230x287,5мм

1 розетка CEE-типа 32A, 5п, 400В
1 розетка CEE-типа 16A, 5п, 400В
1 автомат 16A, 3п, кривая C
4 розетки SCHUKO 16A, 230В
2 автомата 16A, 1п, кривая B
1 УЗО 40A, 4п, $I_{\Delta N}$ = 0,03A
с вилкой 32A, 5п, 400В

Артикул 70349

Размеры на странице 67

Размер корпуса: 300x230x287,5мм

2 розетки CEE-типа 16A, 5п, 400В
4 розетки SCHUKO 16A, 230В
1 УЗО 40A, 4п, $I_{\Delta N}$ = 0,03A
2м кабель питания H07RN-F5G2.5 с вилкой CEE-типа 16A, 5п, 400В

Артикул 70352

2 розетки CEE-типа 16A, 5п, 400В
4 розетки SCHUKO 16A, 230В
1 УЗО 40A, 4п, $I_{\Delta N}$ = 0,03A
с вилкой 16A, 5п, 400В

Артикул 70350

Размеры на странице 67

Размер корпуса: 300x230x287,5мм

2 розетки CEE-типа 16A, 5п, 400В
4 розетки SCHUKO 16A, 230В
2м кабель питания H07RN-F5G2.5 с вилкой CEE-типа 16A, 5п, 400В

Артикул 70434

2 розетки CEE-типа 16A, 5п, 400В
4 розетки SCHUKO 16A, 230В
с вилкой 16A, 5п, 400В

Артикул 70435

Размеры на странице 67

Размер корпуса: 360x340x330мм

1 розетка CEE-типа 63A, 5п, 400В
1 розетка CEE-типа 32A, 5п, 400В
1 предохранитель D 02, 3п
1 розетка CEE-типа 16A, 5п, 400В
1 предохранитель D 01, 3п
4 розетки SCHUKO 16A, 230В
2 предохранителя D 01, 1п
1 УЗО 63A, $I_{\Delta N}$ = 0,03A
с вилкой 63A, 5п, 400В

Артикул 70441

Размеры на странице 67

Размер корпуса: 360x340x330мм

1 розетка CEE-типа 63A, 5п, 400В
1 розетка CEE-типа 32A, 5п, 400В
1 автомат 16A, 3п, кривая C
1 розетка CEE-типа 16A, 5п, 400В
1 автомат 16A, 3п, кривая C
4 розетки SCHUKO 16A, 230В
2 автомата 16A, 1п, кривая B
1 УЗО 63A, $I_{\Delta N}$ = 0,03A
2м кабель питания H07RN-F5G10 с вилкой CEE-типа 63A, 5п, 400В

Артикул 70025



Размеры на странице 67

Размер корпуса: 300x230x287,5мм

1 розетка CEE-типа 32A, 5п, 400В
2 розетки CEE-типа 16A, 5п, 400В
2 предохранителя D 01, 3п
4 розетки SCHUKO 16A, 230В
2 предохранителя D 01, 1п
с вилкой 32A, 5п, 400В
Артикул 70276

1 розетка CEE-типа 32A, 5п, 400В
1 розетка CEE-типа 16A, 5п, 400В
1 автомат 16A, 3п, кривая C
4 розетки SCHUKO 16A, 230В
2 автомата 16A, 1п, кривая B
1 УЗО 40A, 4п, $I_{\Delta N}$ = 0,03A
2м кабель питания H07RN-F5G4 с вилкой CEE-типа 32A, 5п, 400В
Артикул 70351

Размеры на странице 67

Оборудование как 70267 (слева):

Артикул 70855 красный
Артикул 70853 черный

Оборудование как 70351 (слева):

Артикул 70856 красный
Артикул 70854 черный

Другие варианты комплектации – по запросу!

МЕННЕКЕС Корпуса из материала АМАПЛАСТ

Цвет: серый. По запросу с отверстиями для ввода кабеля.

Внешние размеры, мм	Внутренние размеры, мм		Код изделия	Класс защиты	Стандартная упаковка	Масса
Корпуса из амапласта						
170x118x64	158x108x55	корпус	**10176**	IP67	по заказу	335
		монтажная панель	**10177**			50
170x118x96	158x108x85	корпус	**10178**	IP67		392
		монтажная панель	**10177**			50
245x161x101	230x145x85	корпус	**10179**	IP44		660
		монтажная панель	**10180**			80
341x172x107	320x152x95	корпус	**10181**	IP44		920
		монтажная панель	**10182**			110

Корпуса из амапласта						
245x161x151	230x145x137	корпус без шарнира	**10696**	IP44	по заказу	839
		монтажная панель	**10180**			80
245x161x116	230x145x102	корпус с шарниром	**10757**	IP44		725
		монтажная панель	**10180**			80
341x172x149	320x152x135	корпус без шарнира	**10679**	IP44		1035
		монтажная панель	**10182**			110
341x172x149	320x152x135	корпус с шарниром	**10758**	IP44		1045
		монтажная панель	**10182**			110

Корпуса из амапласта						
264x163x126	250x150x110	корпус	**10183**	IP67	по заказу	1138
		монтажная панель	**10184**			125
264x163x126	250x150x110	крышка корпуса/основа*	**10185**	IP67		1138
		монтажная панель	**10184**			125

Корпуса из амапласта						
460x180x148	406x126x131	корпус	**10441**	IP67	по заказу	2095
		монтажная панель**	**10443**			410
460x180x148	406x126x131	крышка корпуса/основа*	**10442**	IP67		2095
		монтажная панель**	**10443**			410
460x260x150	441x195x128	корпус	**10186**	IP67		2900
		монтажная панель	**10187**			550
460x260x150	441x195x128	крышка корпуса/основа*	**10188**	IP67		2900
		монтажная панель	**10187**			550
460x260x228	437x194x208	корпус	**10189**	IP67		3450
		монтажная панель	**10187**			550

* Цвет: прозрачный/серый
** Оцинкованная сталь

МЕННЕКЕС Корпуса из материала АМАПЛАСТ для комбинаций

с окнами и монтажными рейками

Поликарбонатные корпуса
Класс защиты ⚠ IP 44

Коды изделий

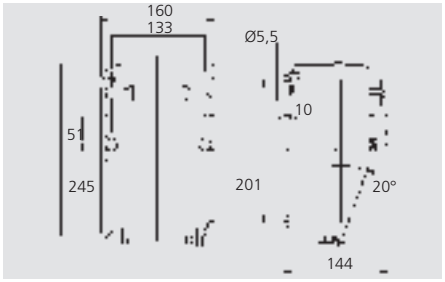

Для 8 модулей 1083100

Вводы кабелей:
Верх: 2 x M32 x 1,5, справа с заглушкой, слева открытый
Низ: 2 x M32 x 1,5, с DIN-рейкой с клеммами N и PE
Габариты: 245x160мм

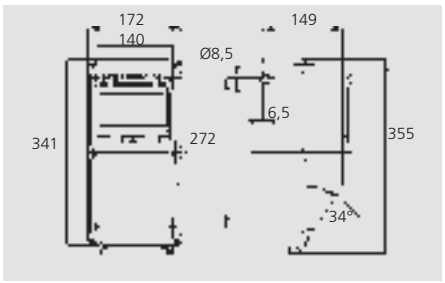

Для 8 модулей 1084100

Вводы кабелей:
Верх: 2 x M40 x 1,5, справа, слева открытый
Низ: 2 x M40 x 1,5, с DIN-рейкой с клеммами N и PE
Габариты: 341x172мм

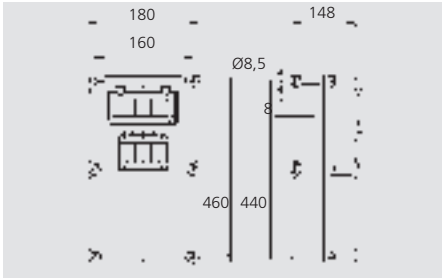

Для 8 + 6 модулей 1089200*

Вводы кабелей:
Верх: 2 x M40 x 1,5, справа, слева открытый
Низ: 2 x M40 x 1,5, с DIN-рейкой с клеммами N и PE
Габариты: 460x180мм

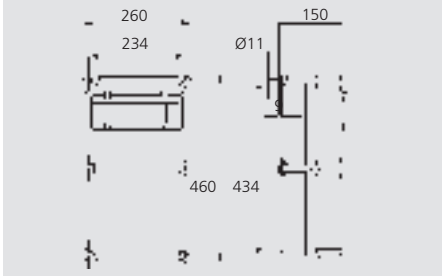

Для 12 модулей 1086100*

Вводы кабелей:
Верх: 2 x M40 x 1,5, справа, слева открытый.
Низ: 2 x M40 x 1,5, с DIN-рейкой с клеммами N и PE
Габариты: 460x260мм

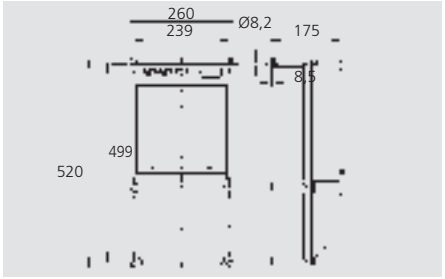

Для 12 + 12 модулей 1087200*

Вводы кабелей:
Верх: 2 x M40 x 1,5, справа, слева открытый.
Низ: 2 x M40 x 1,5, с DIN-рейкой с клеммами N и PE
Габариты: 520x260мм

* возможно исполнение IP67

МЕННЕКЕС Корпуса из твердой резины EverGUM, сигнально-желтые

Класс защиты ⚠ IP 44

Также доступны с шарнирными окнами
(винты из нержавеющей стали), монтажными рейками

		Изделия	Коды изделий
		Корпус для настенного монтажа шарнирная крышка, без кабельных вводов с клеммами N и PE Размеры: 320x380x201мм	**70850**
	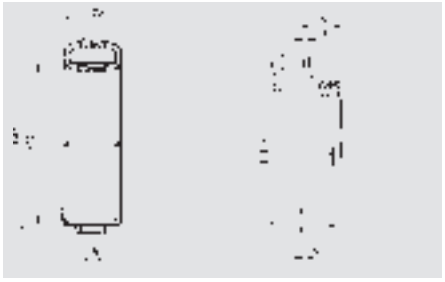	Корпус переносной колодки для розеток без кабельных вводов с клеммами N и PE Размеры: 445x135x96мм	**70062**
		Компактный переносной корпус, корпуса могут устанавливаться друг на друга в колонну быстросъемная шарнирная крышка, петли из нержавеющей стали без кабельных вводов DIN-рейка для 12 модулей (17,5мм) с клеммами N и PE Размеры: 300x230x287,5мм	**70062**
		Большой переносной корпус, корпуса могут устанавливаться друг на друга в колонну быстросъемная шарнирная крышка, петли из нержавеющей стали без кабельных вводов с клеммами N и PE с 1 DIN-рейкой для 12 модулей (17,5мм) без клемм N и PE с 2 DIN-рейками для 12 модулей (17,5мм) без клемм N и PE Размеры: 360x340x330мм	**70061** **70061ZA** **70061ZB**

Другие изделия доступны по требованию.

Корпуса EverGUM из твердой резины также доступны в черном цвете.

МЕННЕКЕС Корпуса из твердой резины EverGUM, для комбинаций

с окнами и монтажными рейками
Корпуса из твердой резины, сигнально-желтые
Класс защиты ⚠ IP 44

Также доступны с шарнирными окнами
(винты из нержавеющей стали), монтажными рейками,
клеммой заземления

Изделия

Коды изделий

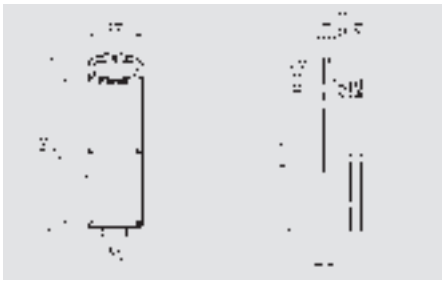

Колодка для розеток **70117**

переносная

на 6 модулей (17,5мм)

Габариты: 445x135x96мм

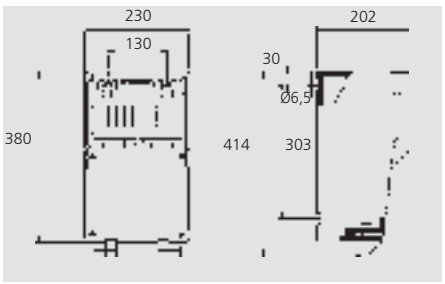

Корпус для настенного монтажа **70060**

на 12 модулей (17,5мм)

Габариты: 380x230x202мм

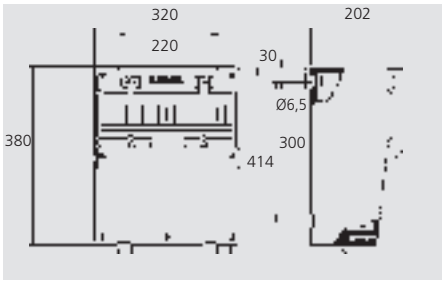

Корпус для настенного монтажа **70059**

на 16 модулей (17,5мм)

Габариты: 380x230x202мм

Новый закрытый корпус, монтируемый на стене, является идеальным решением для безопасного распределения питания при высоких нагрузках, например, с шинными системами или с большим сечением проводников. Иллюстрация показывает гибкость, с которой мы удовлетворяем требования клиентов.

Пожалуйста, свяжитесь с нашими промышленными консультантами и конструкторами. Наша обязанность отвечать на Ваши вопросы.

Шарнирные окна МЕННЕКЕС из амапласта и принадлежности

При желании возможна поставка запираемых на замок шарнирных окон. Пожалуйста, свяжитесь с нами

Размер	Цвет рамки	Цвет окна	Коды изделий	Стандартная упаковка	Масса
Шарнирное окно с защитной крышкой, винты с накаткой ◭◭ IP67					
6 модулей (17,5мм)	Серый	Дымчатое	**40986**	по запросу	139
8 модулей (17,5мм)	Серый	Дымчатое	**40979**		169
12 модулей (17,5мм)	Серый	Дымчатое	**40981**		215
Набор кронштейнов шарнирного окна с защитной крышкой для монтажа модулей на двери и крышке корпуса					
6 модулей (для шарнирного окна 40986)			**41431**	по запросу	99
8 модулей (для шарнирного окна 40979)			**41432**		113
12 модулей (для шарнирного окна 40981)			**41433**		141
Шарнирное окно без защитной крышки, винты с накаткой ◭◭ IP67					
6 модулей (17,5мм)	Серый	Дымчатое	**40985**	по запросу	108
8 модулей (17,5мм)	Серый	Дымчатое	**40978**		119
12 модулей (17,5мм)	Серый	Дымчатое	**40980**		158
Шарнирное окно, винты с накаткой ◭ IP44					
2 модуля без защитной крышки	Серый	Дымчатое	**40444**	по запросу	43
5 модулей без защитной крышки[1)]	Серый	Дымчатое	**40871**		68
5 модулей с защитной крышкой[1)]	Серый	Дымчатое	**40243**		94

[1)] без пружин, автоматически закрывающих окно

Запирающее устройство с замком для запирания шарнирных окон в комбинациях MENNEKES с малыми и средними размерами корпуса.

Коды изделий **41501**

Указатель по кодам изделий

MENNEKES®
Plugs for the world

Код изделия	Страница
1	16
100	16
10081	40
10082	40
10083	40
10085	41
10086	41
10087	41
10092	40
101	16
10176	52
10177	52
10178	52
10179	52
10180	52
10181	52
10182	52
10183	52
10184	52
10185	52
10186	52
10187	52
10188	52
10189	52
102	16
103	16
1035	34
104	16
1040	34
10441	52
10442	52
10443	52
1045	34
105	16
1050	34
1055	34
106	16
1060	34
106060	47
106123	47
1065	34
10679	52
10696	52
107	16
1070	34
10711	41
10712	41
10713	41
10749	42
1075	34
10751	42
10754	42
10755	42
10757	52
10758	52
1077	16
108	16
1080	34
1081	19
1082	19
1083100	53
10837	42
10838	42
10839	42
10840	42
10841	42
1084100	53
10842	42
10843	42
10844	42
10845	42
10846	42
10860	42
1086100	53
1087200	53
1089200	53
109	16
110	16
11010	40
11011	40
11012	40
11013	40
1103	19
11030	40
11031	40
11032	40
11033	40
11060	40
11061	40
1107	26
1108	23
11081	40
1109	23
111	16
1110	23
1111	23
11110	40
11111	40
1112	23
1113	23
1114	23
1115	30
1116	30
11160	40
11161	40
11162	40
1117	30
1118	30
11180	40
11181	40
11182	40
1119	30
1120	30
11200	41
1121	30
1122	19
1123	19
1124	19
1125	19
11250	41
1126	19
1127	19
1128	19
1131	20
1132	20
1133	20
1134	20
1136	16
1137	16
1138	16
1139	16
1140	16
1141	16
1142	16
1143	16
1144	16
1145	16
1146	18
1147	18
1148	18
1149	18
1150	18
1151	18
11511	40
11512	40
1152	18
1153	18
11531	40
11532	40
1154	18
1155	18
11561	40
11581	40
11611	40
11631	40
11661	40
11681	40
11700	41
11750	41
1178	16
1192	16
1193	16
1194	16
1195	16
1196	16
1197	16
1198	16
1199	16
1200	16
1201	16
1202	16
1203	16
1204	16
1205	16
1206	16
1207	16
1208	16
1209	16
121	29
1210	16
1211	16
1212	16
1213	16
1214	16
1215	16
1216	26
1217	26
122	29
1226	22
1227	22
1228	22
1229	22
1230	22
1231	22
1232	22
1233	22
1234	22
1235	22
1236	29
1237	29
1238	29
1239	29
1240	29
1241	29
1242	29
1243	29
1244	29
1245	29
1246	18
1247	18
1248	18
1249	18
125	29
1250	18
1251	18
1252	18
126	29
1260	18
1261	18
1262	18
1263	19
1264	19
1265	19
1267	16
1268	16
1269	16
127	29
1270	37
1271	37
1272	37
1273	37
128	16
129	16
13	22
130	16
131	16
132	16
133	16
134	16
1340	17
1341	17
1342	17
1343	17
1344	17
135	16
136	16
1362	18
1363	18
1364	18
1365	18
1366	18
1367	18
1368	16
1369	16
137	16
1370	16
1371	16
1372	16
1373	16
1374	16
138	16
1383	18
1384	18
1385	18
1386	18
1387	18
1388	18
1389	18
139	16
1390	18
1391	18
1392	18
1393	18
1394	18
1395	18
1396	18
1397	18
1398	18
1399	18
14	22
140	16
1400	18
1401	18
1402	18
1408	24
1409	24
141	16
1410	22
1411	22
1412	22
1414	28
1415	28
1418	16
1419	16
142	16
1420	16
1421	16
1422	16
1423	16
1424	16
1425	16
1426	16
1427	16
1428	16
1429	18
143	16
1430	18
1431	18
1432	18
1433	18
1434	18
1435	18
1436	28
1437	28
1438	26, 29
1441	23
1442	23
1443	23
1444	23
1445	23
1446	23
1447	23
1448	30
1449	30
1450	30
1451	30
1452	30
1453	30
1454	30
1455	19
1456	19
1457	19
1458	19
1459	19
1460	19
1461	19
1462	18
1463	18
1464	18
1465	18
1466	18
1467	18
1468	18
1469	18
147	22
1470	18
1471	18
1472	18
1473	18
1474	19
1475	19
1476	19
1477	19
1478	19
1479	19
148	22
1480	19
1481	19
1482	19
1483	19
1484	19
1485	19
1486	18
1487	18
1489	19
1490	19
1491	18
1492	18
1493	18
1494	18
1495	18
1496	18
1497	18
1498	18
1499	18
15	29
1500	18
1501	19
1502	19
1503	19
1504	19
1505	19
1506	19
1507	19
151	22
152	22
153	22
1551	19
1555	16
1556	16
1557	16
1567	19
1568	19
1570	23
1571	23
1572	23
1573	30
1574	30
1575	30
1579	37
159	22
16	29
160	22
1602	37
1603	37
1628	18
1629	18
163	22
1631	20
1632	20
1633	20
1635	20
1636	20
1637	20
1638	20
1639	20
164	22
1640	20
1641	20
1642	20
1643	20
1644	20
1646	20
165	22
1657	37
1661	37
1667	20
1668	20
1669	20
1671	20
1672	20
1673	20
1674	20
1675	20
1676	20
1677	20
1678	20
1679	20
1680	20
1682	20
1688	24
1693	37
1694	37
1695	37
1700	20
1701	20
1702	20
1703	20
1704	20
1705	20
1706	20
1707	20
1708	20
1709	20
1710	20
1711	20
1712	20
1713	20
1714	20
1715	20
1716	20
1717	20
1719	17
1720	17
1721	17
1723	17
1724	17
1725	17
1730	17
1750	17
1751	17
1752	17
1755	17
1756	17
1757	17
179	29
180	29
180AC	26
181	29
1823	37
1825	37
1829	37
1831	37
1832	37
1835	37
1837	37
1838	37
1842	37
1844	37
1845	37
1848	37
1850	37
1867	17
1868	17
1870	17
1871	17
1872	17
1875	17
1876	17
193	29
194	29
195	29
195047	47
1955	38
1959	38
1961	38
1962	38
1965	38
1967	38
1968	38

Указатель по кодам изделий

Код изделия	Страница
1972	38
1974	38
1975	38
1978	38
1980	38
1981	24
1982	24
1983	24
1984	24
2	16
200	17
2000	16
2007	16
2014	22
2015	22
2026	29
2027	29
203	19
204	19
205	19
206	19
207	19
208	19
208620	48
208621	48
209	19
20970	28
210	19
211	19
212	19
2123	39
21241	28
213	19
2139	16
214	19
215	19
216	19
2166	34
2167	34
2168	22
2169	16
217	19
2175	39
2177	39
2178	22
2179	19
218	19
2180	19
2181	19
2188	16
2189	22
219	19
2193	29
2195	22
2196	29
2199	16
220	19
221	19
2212	35
2213	35
222	19
223	19
224	19
2241	16
2243	22
2244	22
2245	29
225	19
2255	35
226	19
227	19
2271	22
228	19
229	19
2296	35
230	19
231	19
2317	35
232	19
2324	35
233	19
234	19
2341	22
235	19
2359	26

Код изделия	Страница
236	19
237	19
238	19
2386	26
239	19
240	19
2400	26
2405	35
2406	35
241	17
242	17
2441	29
2459	35
2460	35
247	22
2478	28
248	22
2488A	37
249	22
2493	29
2495	29
250	22
251	22
2511	28
2517	29
252	22
253	22
254	22
255	22
256	22
257	22
259	22
260	22
2600	39
261	22
2617A	37
262	22
263	22
264	22
2644	39
2648	35
265	22
266	22
2668	26
267	22
2674	29
268	22
269	22
2746	35
277	23
278	23
2782	35
279	23
280	23
281	23
2818	35
282	23
283	23
284	23
2841	37
2845	37
285	23
2852	37
2855	37
286	23
2860	37
2864	37
2869	37
287	23
2870	37
288	23
2883	35
289	23
290	23
291	23
292	23
293	23
294	23
295	23
2958	23
296	23
297	23
298	23
299	23
3	22

Код изделия	Страница
300	23
3028	16
303	23
3030	16
3031	18
3032	16
3034	16
3035	16
3036	18
3039	16
3041	16
3043	16
3045	16
3046	16
3054	18
3055	18
3057	18
3059	18
3060	18
307	23
3072	18
3074	18
3093	18
31	17
3110	18
3112	18
3134	16
3136	18
3137	18
3139	16
3149	16
315	22
3152	16
3153	18
3154	16
3173	23
3174	30
318	27
3186	18
3187	18
3188	18
3189	18
319	27
3190	18
3191	18
3192	18
3193	18
3197	19
3200	19
3201	18
3202	18
321	27
322	27
3231	28
3232	28
3240	35
325	27
3254	19
3256	19
3262	35
3266	22
327	27
328	27
3283	19
329	28
3290	37
33	22
330	28
3306	22
331	26
3312	22
3319A	27
332	26
333	26
3331	17
3338	27
3339	27
334	26
3340	27
3341	27
3342	28
3343	28
3345	28
3346	28
3347	28

Код изделия	Страница
3348	28
335	26
3350	28
3352	30
3355	28
3356	28
3357	28
336	26
3367	28
3368	28
337	26
338	27
3380	19
3385	20
3389	30
339	27
3390	30
3399	23
34	22
340	26
3400	23
341	26
3413	24
342	26
3420	28
3424	22
343	26
344	26
3447	18
3449	18
345	26
3451	18
3452	18
3454	18
3455	18
3458	28
3459	28
346	26
3460	28
3461	28
347	26
3473	20
348	26
3485	20
349	26
35	29
3507	19
3517	28
352	26
3524	19
3527	28
3528	28
353	26
354	26
355	26
356	26
357	26
3575	19
358	26
3583	24
359	26
36	29
360	26
3600	24
361	26
3612	44
3613	44
3614	44
362	26
3621	44
363	26
364	26
3646	22
365	26
3656	24
3657	24
3658	24
366	26
3661	44
3665	24
367	26
368	26
3704	24
371	26
3717	28

Код изделия	Страница
3718	28
372	26
373	26
374	26
3767	36
3768	36
3769	36
377	26
3770	36
3771	36
3772	36
3773	36
3774	36
3775	35
3776	35
3777	35
3779	35
378	26
3780	35
3781	35
3782	35
3783	35
3784	35
379	26
3796	23
380	26
3809	23
381	26
382	26
3821	23
383	26
3830	23
384	26
3841	23
385	26
3853	23
386	26
3860	30
3871	30
3881	30
3888	30
389	26
3897	30
390	26
3907	30
391	26
3913	35
3914	35
3915	35
3916	35
3917	28
3918	22
3919	22
392	26
3920	22
3925	22
3926	22
3927	22
3928	22
3929	22
393	26
3930	22
3934	22
3935	22
3936	22
394	26
3942	22
3943	22
3944	22
3945	22
3946	22
3947	22
3948	22
3949	22
395	26
3950	22
3951	22
3952	22
3953	29
3954	29
3955	29
3956	29
3957	29
3958	29
3959	29

Код изделия	Страница
396	27
3960	29
3961	29
3962	29
3963	29
3964	29
3965	29
3966	29
3967	29
3968	29
3969	29
397	27
3970	29
3971	29
3972	29
3973	29
3974	29
3975	29
3976	29
3977	22
398	26
3980	22
3981	22
3982	22
3983	22
3987	22
399	26
4	22
400	26
401	26
402	26
40243	56
403	26
404	26
40444	56
405	26
406	26
407	26
40778	23
40784	23
40785	23
40786	23
40787	23
40788	23
40841	23
40871	56
40978	56
40979	56
40980	56
40981	56
40985	56
40986	56
410	26
41000	19
4101	21
4102	21
4103	21
4104	21
4105	21
4106	21
4107	21
4108	21
411	26
4110	21
4111	21
4112	21
4113	21
4114	21
4115	21
4116	21
4117	21
4118	21
4119	21
412	26
4120	21
4121	21
4122	21
4123	21
4124	21
4125	21
4126	21
4127	21
4128	21
4130	21
4132	21

Указатель по кодам изделий

MENNEKES®
Plugs for the world

Код изделия	Страница
4133	21
4135	21
4137	21
4138	21
4140	21
41416	23
41431	56
41432	56
41433	56
41482	25
41489	25
41501	56
418	17
419	17
4204	21
4205	21
4218	21
4219	21
4220	21
4223	21
4224	21
4225	21
4226	21
4233	21
4254	21
4258	21
4259	21
5	29
509	29
5099	31
510	29
5100	31
5101	31
5102	31
5103	31
5104	31
5105	31
5106	31
5107	31
5108	31
5109	32
511	29
5110	32
5111	32
5112	32
5113	32
512	29
513	29
514	29
515	29
516	29
517	29
518	29
519	29
521	29
522	29
52241	31
52242	31
52243	31
52244	31
52245	31
52246	31
523	29
524	29
525	29
526	29
527	29
528	29
529	29
530	29
531	29
539	30
540	30
541	30
542	30
543	30
544	30
545	30
5457	31
5459	31
546	30
5460	31
5462	31
547	30
548	30

Код изделия	Страница
549	30
550	30
551	30
552	30
553	30
554	30
555	30
556	30
557	30
558	30
559	30
5599	32
560	30
5600	32
5601	32
5602	32
5603	32
5604	32
5605	32
5606	32
5607	32
5608	32
561	30
5610	33
5613	33
5615	33
5618	33
562	30
5630	33
5633	33
5635	33
5638	33
5640	33
5641	33
5643	33
565	30
5679	33
569	30
5690	32
5691	32
5692	32
5693	33
5695	33
5696	31
5743	31
5759	32
577	37
578	37
5785	35
5792	39
5793	32
583	37
584	37
585	37
586	37
5887	32
5888	32
590	37
591	37
5911	32
5924	32
5925	32
5946	39
5955	31
5956	31
5957	31
5959	31
596	37
597	37
598	37
599	37
6	29
603	37
604	37
6059	33
6062	33
609	37
610	37
6106	35
611	37
612	37
616	37
617	37
622	37
623	37

Код изделия	Страница
624	37
625	37
629	38
630	38
635	38
636	38
637	38
638	38
642	38
643	38
648	38
649	38
650	38
651	38
655	38
656	38
6569	31
6571	31
661	38
662	38
663	38
664	38
668	38
669	38
674	38
675	38
676	38
677	38
681	38
682	38
687	38
688	38
689	38
690	38
694	38
695	38
700	38
7000	32
70005	50
70007	50
7002	31
70025	51
70027	50
70028	50
70029	50
70033	50
70039	50
70059	55
70060	55
70061	54
70061ZA	54
70061ZB	54
70062	54
701	38
7010	31
7011	32
70117	55
7012	32
702	38
70276	51
703	38
70349	51
70350	51
70351	51
70352	51
70385	54
70433	51
70434	51
70435	51
70441	51
7050	33
70545	50
7060	32
707	38
708	38
70850	54
70853	51
70854	51
70855	51
70856	51
713	38
714	38
715	38
716	38
720	38

Код изделия	Страница
721	38
7213	33
7216	33
7217	33
7218	33
7219	33
7220	33
7221	33
7222	33
7238	33
7239	33
7240	33
7241	33
7242	33
7243	33
7244	33
726	38
7265	31
7266	31
7267	31
7268	31
7269	32
727	38
7270	32
7271	32
7272	32
7273	31
7274	31
7275	31
7276	31
7277	32
7278	32
7279	32
728	38
7280	32
7283	36
7284	36
7285	36
7286	36
7287	36
7288	36
7289	36
729	38
7290	36
7291	36
7292	36
7293	36
7294	36
7295	36
7296	36
7297	36
7298	36
7299	36
7300	36
7301	36
7302	36
7306	35
7307	35
733	34
734	34
735	34
736	34
737	34
738	34
7380	31
7381	32
7382	31
7383	32
739	34
740	34
741	34
742	34
743	34
744	34
745	34
746	34
747	34
748	34
749	34
750	34
751	34
752	34
800	25
8001	26
801	25

Код изделия	Страница
810	24
812	24
813	24
814	24
815	24
816	24
817	24
819	24
820	24
821	24
822	24
824	24
825	24
826	24
827	24
828	24
829	24
830	24
831	24
832	24
833	24
834	24
835	24
836	24
837	24
838	24
839	24
840	24
84017	46
843	25
844	25
84439	44
846	25
847	25
853	24
854	27
855	28
856	16
859	27
86196	46
86197	46
88678	42
88722	45
88801	46
890	22
891	22
89910	46
903	19
905	19
907	20
908	17
90839	49
913	28
91541	45
917	17
918	17
919	25
921	26
922	26
92386	42
924	25
92415	46
92422	44
92443	46
92498	45
92602	42
92658	49
92798	42
929	17
92910	49
92911	49
92912	49
92915	49
92916	49
92917	49
930	17
931	25
932	25
933	25
934	25
935	25
93510	44
937	27
938	25
939	25

Код изделия	Страница
94096	46
942	25
94350	47
94351	47
94352	47
94353	47
94354	47
94355	47
94356	47
94357	47
94358	47
94359	47
944	25
945	25
94550	48
94551	48
94552	48
94553	48
94554	48
94555	48
94556	48
94557	48
94558	48
94559	48
94564	48
94565	48
94566	48
947	22
948	22
949	25
951	22
952	22
953	22
954	22
95501	45
95792	44
96151	45
964	17
96438	49
965	29
966	17
96700	42
96703	49
96704	49
96705	49
96745	45
968	17
969	17
972	25
97288	46
97428	45
97573	44
97574	44
97580	45
97598	45
976	17
97618	44
97619	44
97620	44
97621	44
97645	45
979	29
97981	45
97983	45
980	29
98364	44
985	17
990	17
993	29
994	29
995	17
996	29
997	20
998	20
999	17

Чертежи и размеры

Страница 16, Рис. 1

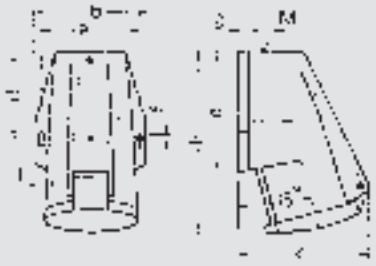

Чертеж	Ток, А	16			32		
1 МВ 205	Полюса	3	4	5	3	4	5
Размеры, мм	a	91	91	91	102	102	102
	b	73	79	87	89	89	94
	c	86	93	99	108	108	114
	d	55	55	56,4	62	62	62
	e	62	68	76	77,5	77,5	84
	f	5,3	5,3	5,3	5,3	5,3	5,3
	g.	8	8	9	10	10	10
	h	132	132	132	153	153	153
	M	20	25	25	25	25	32
Макс. диаметр кабеля		13	18	18	18	18	25
Сечение (мм²)		1,5	1,5	1,5	2,5	2,5	2,5
мин. – макс.		—4	—4	—4	—10	—10	—10

Стр. 17, Рис. 1

Стр. 16, Рис. 2; Стр. 17, Рис. 2

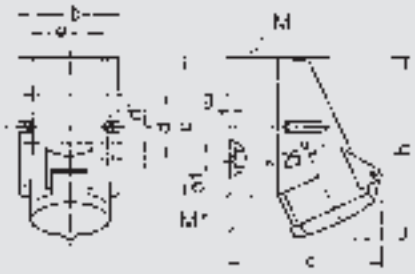

Чертеж	Ток, А	16		
1 МВ 209	Полюса	3	4	5
Размеры, мм	a	87	100	100
	b	64	75	75
	c	99	110	113
	d	40	—	—
	d1	—	11	11
	e	50	59	59
	f	4,5	5	5
	g.	4	4	4
	h	115	125	128
	M	20	25	25
	M*		прорезать отверстие	
Макс. диаметр кабеля		13	18	18
Сечение (мм²)		1,5	1,5	1,5
мин. – макс.		—4	—4	—4

Стр. 17, Рис. 5; Стр. 20, Рис. 5

Стр. 16, Рис. 3; Стр. 17, Рис. 3; Стр. 34, Рис.1

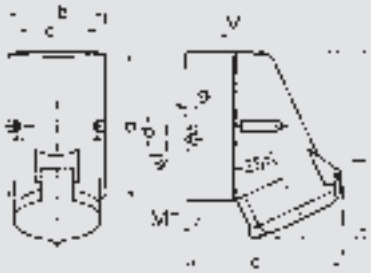

Чертеж	Ток, А	16		32		
1 МВ 43	Полюса	4	5/7	3	4	5/7
Размеры, мм	a	128	128	128	128	128
	b	84	84	84	84	84
	c	122	124	136	136	138
	d	11	11	11	11	11
	e	68	68	68	68	68
	f	5,3	5,3	5,3	5,3	5,3
	g.	4	4	4	4	4
	h	144	145	158	158	160
	M	25	25	32	32	32
	M*	прорезать отверстие для 2 x M25		прорезать отверстие для 2 x M25		
Макс. диаметр кабеля		18	18	18/25	18/25	18/25
Сечение (мм²)		1,5	1,5	2,5	2,5	2,5
мин. – макс.		—4	—4	—10	—10	—10

Стр. 17, Рис. 6; Стр. 20, Рис. 6

Стр. 16, Рис. 4

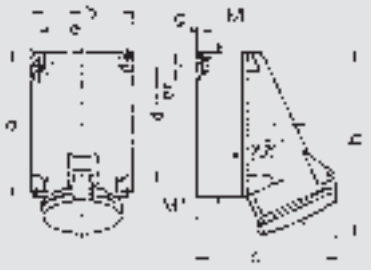

Чертеж	Ток, А	63		
1 МВ 213	Полюса	3	4	5
Размеры, мм	a	170	170	170
	b	118	118	118
	c	164	164	164
	d	134,5	134,5	134,5
	e	103	103	103
	f	6,1	6,1	6,1
	g.	6	6	6
	h	216	216	216
	M	40	40	40
	M*	прорезать отверстие для 2 x M40		
Макс. диаметр кабеля		32	32	32
Сечение (мм²)		6	6	6
мин. – макс.		—25	—25	—25

Стр. 18, Рис. 4; Стр. 34, Рис. 2

Стр. 16, Рис. 5; Стр. 17, Рис. 4; Стр. 35, Рис. 1; Стр. 36, Рис. 1; Стр. 39, Рис. 1

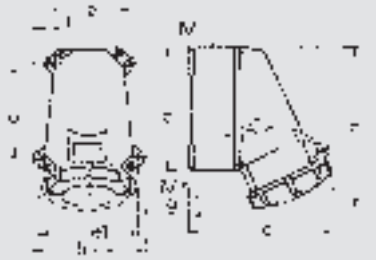

Чертеж	Ток, А	16			32		
1 МВ 219 1 МВ 406	Полюса	3	4	5/7	3	4	5/7
Размеры, мм	a	95	95	95	120	120	120
	b	102	102	102	112	112	112
	c	115	124	129	143	143	150
	d	64,2	64,2	64,2	90,2	90,2	90,2
	e	77,5	77,5	77,5	79	79	79
	e1	88	88	88	98,5	98,5	98,5
	f	5,5	5,5	5,5	5,5	5,5	5,5
	g.	5	5	5	5	5	5
	h	128	128	132	160	160	160
	M	25	25	25	32	32	32
	M*	прорезать отверстие для 2 x M25			прорезать отверстие для 2 x M32		
Макс. диаметр кабеля		18	18	18	25	25	25
Сечение (мм²)		1,5	1,5	1,5	2,5	2,5	2,5
мин. – макс.		—4	—4	—4	—10	—10	—10

Стр. 18, Рис. 5

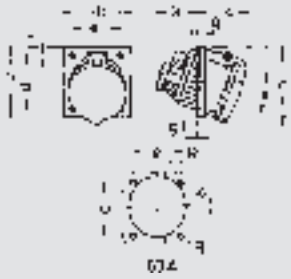

Стр. 16, Рис. 6; Стр. 36, Рис. 2

Чертеж	Ток, А	63			125	
1 МВ 112 1 МВ 162/163	Полюса	3	4	5	4	5
Размеры, мм	a	170	170	170	264	264
	b	118	118	118	163	163
	c	171	171	171	203	203
	d	134,5	134,5	134,5	240	240
	e	103	103	103	140	140
	f	6,1	6,1	6,1	8,1	8,1
	g.	6	6	6	8	8
	h	216	216	216	313	313
	M	40	40	40	50	50
	M*	прорезать отверстие для 2 x M40			50	50
Макс. диаметр кабеля		32	32	32	38	38
Сечение (мм²)		6	6	6	25	25
мин. – макс.		—25	—25	—25	—35	—35

Стр. 18, Рис. 1

Вследствие постоянных модификаций и улучшений, допускаются некоторые неточности в чертежах

Чертеж	Ток, А	16
1 МВ 463	Полюса	5
Размеры, мм	a	92,5
	b	87
	c	110
	d	55,5
	e	76
	f1	5,3
	f2	5,3
	h	136,5
	i	21,5
	M	M25*1,5

Стр. 18, Рис. 2

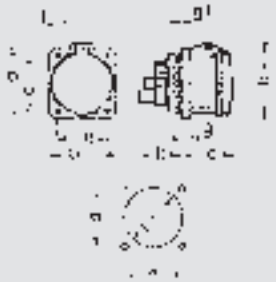

Чертеж	Ток, А	63		
1 МВ 211	Полюса	3	4	5
Размеры, мм	a	107	107	107
	b	100	100	100
	c	80	80	80
	d	85	85	85
	e	77	77	77
	f	6.	6.	6.
	g.	12	12	12
	g.1	2	2	2
	h	113	113	113
	k	55	55	55
	l	88	88	88
Сечение (мм²) мин. – макс.		6 —25	6 —25	6 —25

Чертеж	Ток, А	16		
1 МВ 468	Полюса	3	4	5
Размеры, мм	a	84	92	98
	b	57	66	69
	c	84	86,5	84
	d	55	57,5	55
	e	Ø61	Ø61	Ø61
	f	33,25	33,25	33,25
	e1	—	—	—
	f1	—	—	—
Сечение (мм²) мин. – макс.		1,5 —4	1,5 —4	1,5 —4

Стр. 18, Рис. 3

1 МВ 426	Ток, А	16		16		
1 МВ 259	Полюса	3		3	4	5
Размеры, мм	a	55		62	72	72
	b	55		62	65	65
	c	54		54	54	54
	d	45		47	52	52
	e	45		47	52	52
	f	5,5		5,5	5,5	5,5
	g.	8	мини фланец	8	8	8
	g.1	2		2	2	2
	h	70		68	77	85
	h1	12		7	7	11
	k	28		28	28	28
	l	47		50	52	57
Сечение (мм²) мин. – макс.		1,5 —4		1,5 —4	1,5 —4	1,5 —4

Чертеж	Ток, А	16		32		
1 МВ 468	Полюса	4	5	3	4	5
Размеры, мм	a	92	98	94	94	108
	b	66	69	75	75	80
	c	86,5	84	105	105	105
	d	57,5	55	65	65	65
	e	—	—	—	—	—
	f	—	—	—	—	—
	e1	Ø70	Ø70	Ø70	Ø70	Ø70
	f1	37,75	37,75	37,75	37,75	37,75
Сечение (мм²) мин. – макс.		1,5 —4	1,5 —4	2,5 —10	2,5 —10	2,5 —10

Стр. 18, Рис. 6

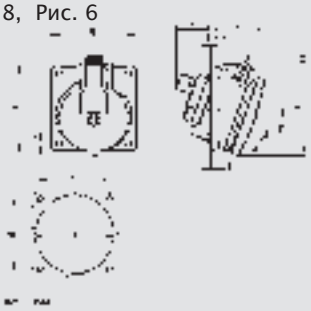

Чертеж	Ток, А	16			32		
1 МВ 453	Полюса	3	4	5	3	4	5
Размеры, мм	a	85	85	85	85	85	85
	b	85	85	85	85	85	85
	c	53	57	57	67	67	67
	d	70	70	70	70	70	70
	e	70	70	70	70	70	70
	f	5,5	5,5	5,5	5,5	5,5	5,5
	g	8	8	8	8	8	8
	g.1	1,5	1,5	1,5	2	2	2
	h	89	96	100	110	110	110
	k	39	34	33	39	39	39
	l мин.	57	64	70	78	78	78
	l макс.	76	76	76	78	78	78
Сечение (мм²) мин. – макс.		1,5 —4	1,5 —4	1,5 —4	2,5 —10	2,5 —10	2,5 —10

1 МВ 256	Ток, А	16			32		
1 МВ 260	Полюса	3	4	5/7	3	4	5/7
Размеры, мм	a	73,5	100	100	100	100	100
	b	64	92	92	92	92	92
	c	52	58	58	62	62	62
	d	60	85	85	85	85	85
	e	52	77	77	77	77	77
	f	5,3	5,3	5,3	5,3	5,3	5,3
	g.	7	8	8	8	8	8
	g.1	2	2	2	2	2	2
	h	79	105	105	107	107	112
	h1	1	—	—	—	—	—
	k	41	41	41	51	51	52
	l	52	60	65	70	70	73
	l1	60	65	72	82	82	85
	α	20°	20°	20°	20°	20°	20°
Сечение (мм²) мин. – макс.		1,5 —4	1,5 —4	1,5 —4	2,5 —10	2,5 —10	2,5 —10

Стр. 19, Рис. 3; Стр. 35, Рис. 2

1 МВ 251	Ток, А	16			32		
1 МВ 405	Полюса	3	4	5/7	3	4	5/7
Размеры, мм	a	73,5	100	100	100	100	100
	b	64	92	92	92	92	92
	c	52	59	62	64	64	66
	d	60	85	85	85	85	85
	e	52	77	77	77	77	77
	f	5,3	5,3	5,3	5,3	5,3	5,3
	g.	7	8	8	8	8	8
	g.1	2	2	2	2	2	2
	h	84	103	105	109	109	113
	i	78	85	96	103	103	110
	k	41	41	41	51	51	52
	l	52	60	65	70	70	73
	l1	60	65	72	82	82	85
	α	20°	20°	20°	20°	20°	20°
Сечение (мм²) мин. – макс.		1,5 —4	1,5 —4	1,5 —4	2,5 —10	2,5 —10	2,5 —10

Чертеж	Ток, А	63		
1 МВ 297	Полюса	3	4	5
Размеры, мм	a	110	110	110
	b	106	106	106
	c	85	85	85
	d	85	85	85
	e	77	77	77
	f	6,2	6,2	6,2
	g.	12	12	12
	g.1	2	2	2
	h	122	122	122
	k	69	69	69
	R	46	46	46
	α	20°	20°	20°
Сечение (мм²) мин. – макс.		6 —25	6 —25	6 —25

Стр. 19, Рис. 4

1 МВ 298	Ток, А	63			125		
1 МВ 339	Полюса	3	4	5	3	4	5
Размеры, мм	a	110	110	110	114	114	114
	b	106	106	106	110	110	110
	c	85	85	85	85	85	85
	d	85	85	85	90	90	90
	e	77	77	77	90	90	90
	f	6,2	6,2	6,2	6,2	6,2	6,2
	g.	12	12	12	13	13	13
	g.1	2	2	2	2	2	2
	h	125	125	125	135	135	135
	i	117	117	117	135	135	135
	k	69	69	69	103	103	103
	R	46	46	46	47	47	47
	α	20°	20°	20°	15°	15°	15°
Сечение (мм²) мин. – макс.		6 —25	6 —25	6 —25	25 —70	25 —70	25 —70

Чертеж	Ток, А	16			32		
1 МВ 247	Полюса	3	4	5	3	4	5
Размеры, мм	a	75	75	75	75	75	75
	b	75	75	75	75	75	75
	c	54	54	54	64	64	64
	d	60	60	60	60	60	60
	e	60	60	60	60	60	60
	f	5,5	5,5	5,5	5,5	5,5	5,5
	g.	8	8	8	8	8	8
	g.1	2	2	2	2	2	2
	h	68	77	85	89	89	95
	h1	1	5	9	12	12	12
	k	28	28	28	32	32	32
	l	50	54	57	62	62	65
Сечение (мм²) мин. – макс.		1,5 —4	1,5 —4	1,5 —4	2,5 —10	2,5 —10	2,5 —10

Стр. 19, Fig. 1 ; Стр. 39, Рис. 4

Чертеж	Ток, А	16			32		
1 МВ 141	Полюса	3	4	5	3	4	5
Размеры, мм	a	75	75	75	85	85	85
	b	75	75	75	75	75	75
	c	60	61	61	70	70	72
	d	60	60	60	60	60	60
	e	60	60	60	60	60	60
	f	5,5	5,5	5,5	5,5	5,5	5,5
	g.	8	8	8	8	8	8
	g.1	2	2	2	2	2	2
	h	83	88	95	99	99	105
	i	78	85	96	103	103	110
	k	26	27	27	34	34	34
	l	50	54	57	62	62	65
Сечение (мм²) мин. – макс.		1,5 —4	1,5 —4	1,5 —4	2,5 —10	2,5 —10	2,5 —10

Чертежи и размеры

Стр. 19, Рис. 2

1 МВ 212	Ток, А	63			125		
1 МВ 258	Полюса	3	4	5	3	4	5
Размеры, мм	a	107	107	107	130	130	130
	b	100	100	100	130	130	130
	c	84	84	84	124	124	124
	d	85	85	85	104	104	104
	e	77	77	77	104	104	104
	f	6,5	6,5	6,5	6,5	6,5	6,5
	g.	12	12	12	18	18	18
	g.1	2	2	2	2	2	2
	h	113	113	113	122	122	122
	i	118	118	118	135	135	135
	k	55	55	55	43	43	43
	l	88	88	88	95	95	95
Сечение (мм²)		6	6	6	25	25	25
мин. – макс.		—25	—25	—25	—70	—70	—70

Стр. 19, Рис. 5

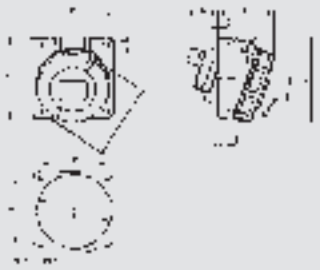

Чертеж	Ток, А	16			32		
1 МВ 452	Полюса	3	4	5	3	4	5
Размеры, мм	a	85	85	85	85	85	85
	b	85	85	85	85	85	85
	c	57	59	60	72	72	72
	d	70	70	70	70	70	70
	e	70	70	70	70	70	70
	f	5,5	5,5	5,5	5,5	5,5	5,5
	g	8	8	8	8	8	8
	g.1	1,5	1,5	1,5	2	2	2
	h	87	91	99	107	107	107
	i	75	81	86,5	102	102	102
	k	39	34	33	40	40	40
	l мин.	57	64	70	78	78	78
	l макс.	76	76	76	78	78	78
Сечение (мм²)		1,5	1,5	1,5	2,5	2,5	2,5
мин. – макс.		—4	—4	—4	—10	—10	—10

Стр. 20, Рис. 2

Чертеж	Ток, А	16		
1 МВ 465	Полюса	3	4	5
Размеры, мм	a	73,5	100	100
	b	64	92	92
	c	52	58	58
	d	60	85	85
	e	52	77	77
	f	5,3	5,3	5,3
	g.	7	8	8
	g.1	2	2	2
	k	31	31	31
	l	52	60	65
	l1	60	65	72

Стр. 20, Рис. 1

Чертеж	Ток, А	16		
1 МВ 464	Полюса	3	4	5
Размеры, мм	a	75	75	75
	b	75	75	75
	c	54	54	54
	d	60	60	60
	e	60	60	60
	f	5,5	5,5	5,5
	g.	8	8	8
	g.1	2	2	2
	h	68	77	85
	h1	1	5	9
	k	22	22	22
	l	50	54	57

Стр. 20, Рис. 4

Чертеж	Ток, А	16		
1 МВ 466	Полюса	3	4	5
Размеры, мм	a	73,5	100	100
	b	64	92	92
	c	52	59	62
	d	60	85	85
	e	52	77	77
	f	5,3	5,3	5,3
	g.	7	8	8
	g.1	2	2	2
	h	84	103	106
	k	31	31	31
	l	52	60	65
	l1	60	65	72

Стр. 20, Рис. 3

Чертеж	Ток, А	16		
1 МВ 467	Полюса	3	4	5
Размеры, мм	a	75	75	75
	b	75	75	75
	c	60	61	61
	d	60	60	60
	e	60	60	60
	f	5,5	5,5	5,5
	g.	8	8	8
	g.1	2	2	2
	h	83	88	95
	i	78	85	96
	k	21	21	21
	l	50	54	57

Стр. 21, Рис. 1

Стр. 21, Рис. 2

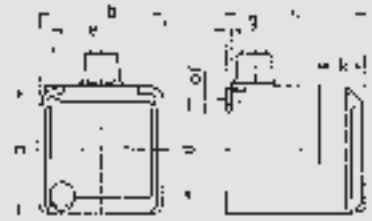

Стр. 21, Рис. 3

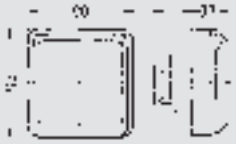

Стр. 21, Рис. 4

Стр. 21, Рис. 5

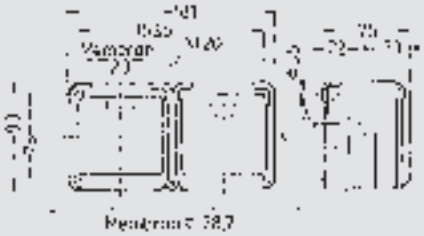

Стр. 21, Рис. 6

Вследствие постоянных модификаций и улучшений, допускаются некоторые неточности в чертежах

Чертеж	Ток, А	16			32		
1 MB 312	Полюса	3	4	5	3	4	5
Размеры, мм	a	93	93	93	93	93	93
	b	90	90	90	90	90	90
	c	87	87	87	99	99	99
	d	75	75	75	75	75	75
	e	73	73	73	73	73	73
	f	5,5	5,5	5,5	5,5	5,5	5,5
	g.	4,2	4,2	4,2	4,2	4,2	4,2
	k	33	33	33	33	33	33
Макс. диаметр кабеля		18	18	18	18	18	18
Сечение (мм²)		1,5	1,5	1,5	2,5	2,5	2,5
мин. – макс.		—4	—4	—4	—6	—6	—6

Стр. 22, Рис. 6a

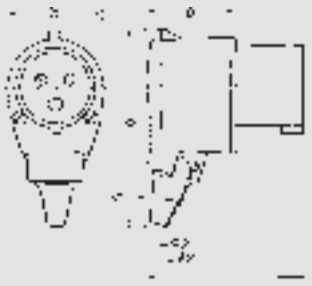

Чертеж	Ток, А	16		32		
2 MB 69 / 2 MB 45	Полюса	3	4	3	4	5
Размеры, мм	a	107	129	96	96	101
	b	53	58	72	72	72
	h	—	—	—	—	115
	i	85	71	115	115	—
	o	—	—	—	—	70
	p	49	35	70	70	—
	y	17,5	17,5	22	22	22
	z	7	7	11	11	11
	α	15°	—	8°	8°	—
Сечение (мм²)		1	1	2,5	2,5	2,5
мин. – макс.		—2,5	—2,5	—6	—6	—6

Чертеж	Ток, А	16			32		
1 MB 317	Полюса	3	4	5	3	4	5
Размеры, мм	a	93	93	93	93	93	93
	b	90	90	90	90	90	90
	c	88	88	88	100	100	100
	d	75	75	75	75	75	75
	e	73	73	73	73	73	73
	f	5,5	5,5	5,5	5,5	5,5	5,5
	g.	4,2	4,2	4,2	4,2	4,2	4,2
	k	34	34	34	34	34	34
Макс. диаметр кабеля		18	18	18	18	18	18
Сечение (мм²)		1,5	1,5	1,5	2,5	2,5	2,5
мин. – макс.		—4	—4	—4	—6	—6	—6

Стр. 22, Рис. 6b; Стр. 27, Рис. 4

Чертеж 2 MB 208
Размеры, мм

Чертеж	Ток, А	16	32
1 MB 315	Полюса	5	5
Размеры, мм	k	32	48
Сечение (мм²)		1,5	2,5
мин. – макс.		—4	—6

Стр. 24, Рис. 1

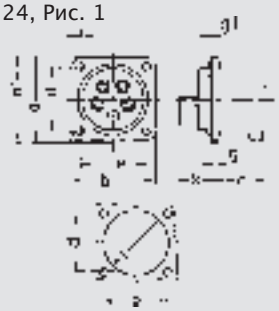

Чертеж	Ток, А	16	32
2 MB 68	Полюса	5	5
Размеры, мм	a	66	72
	a1	69	78
	b	66	72
	c	43	52
	d	52	60
	e	52	60
	f	4,5	4,5
	g.	4,5	4,5
	g.1	2	2
	k	27	32
	l	59	63
Сечение (мм²)		1	2,5
мин. – макс.		—2,5	—6

Чертеж	Ток, А	16			32		
1 MB 336	Полюса	3	4	5	3	4	5
Размеры, мм	a	93	93	93	93	93	93
	b	90	90	90	90	90	90
	c	95	95	95	95	95	95
	h	111	111	111	111	111	111
	i	124	124	124	124	124	124
	k	33	33	33	33	33	33
	n	91	91	91	91	91	91
	o	95	95	95	95	95	95
Сечение (мм²)		1,5	1,5	1,5	2,5	2,5	2,5
мин. – макс.		—4	—4	—4	—6	—6	—6

Стр. 24, Рис. 2; Стр. 27, Рис. 5

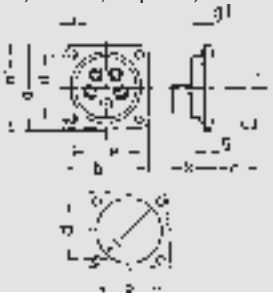

Чертеж	Ток, А	16
2 MB 68	Полюса	5
Размеры, мм	a	75
	b	75
	c	42
	d	60
	e	60
	f	5,5
	g.	7,3
	g.1	2
	k	13
	l	52
Сечение (мм²)		1
мин. – макс.		—2,5

Чертеж	Ток, А	16			32		
1 MB 350	Полюса	3	4	5			
Размеры, мм							
Сечение (мм²)		1,5	1,5	1,5			
мин. – макс.		—4	—4	—4			

Стр. 24, Рис. 3

Чертеж	Ток, А	16			32		
2 MB 173/2	Полюса	3	4	5	3	4	5
Размеры, мм	a	85,7	85,7	85,7	85,7	85,7	85,7
	b	85,7	85,7	85,7	85,7	85,7	85,7
	c	72	72	72	90	90	90
	d	69,5	69,5	69,5	69,5	69,5	69,5
	e	69,5	69,5	69,5	69,5	69,5	69,5
	f	5,5	5,5	5,5	5,5	5,5	5,5
	g.	11	11	11	11	11	11
	g.1	2	2	2	2	2	2
	l	32	36	36	47	47	47
Сечение (мм²)		1,5	1,5	1,5	2,5	2,5	2,5
мин. – макс.		—4	—4	—4	—10	—10	—10

Чертеж	Ток, А	16			32		
1 MB 313	Полюса	3	4	5	3	4	5
Размеры, мм	a	93	93	93	93	93	93
	b	90	90	90	90	90	90
	c	90	90	90	102	102	102
	d	75	75	75	75	75	75
	e	73	73	73	73	73	73
	f	5,5	5,5	5,5	5,5	5,5	5,5
	g	4,2	4,2	4,2	4,2	4,2	4,2
	k	36	36	36	36	36	36
Макс. диаметр кабеля		18	18	18	18	18	18
Сечение (мм²)		1,5	1,5	1,5	2,5	2,5	2,5
мин. – макс.		—4	—4	—4	—6	—6	—6

Стр. 24, Рис. 4

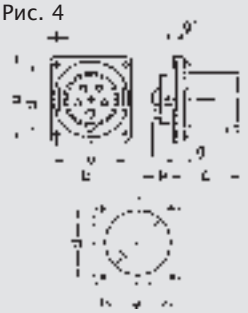

Чертеж	Ток, А	63		
2 MB 155	Полюса	3	4	5
Размеры, мм	a	110	110	110
	b	106	106	106
	c	85	85	85
	d	90	90	90
	e	90	90	90
	f	5,5	5,5	5,5
	g.	12	12	12
	g.1	2	2	2
	k	28	28	28
	l	86	86	86
Сечение (мм²)		6	6	6
мин. – макс.		—16	—16	—16

Чертежи и размеры

Стр. 24, Рис. 5

Чертеж	Ток, А	16			32		
2 MB 187/2	Полюса	3	4	5	3	4	5
Размеры, мм	a	85,7	85,7	85,7	85,7	85,7	85,7
	b	85,7	85,7	85,7	85,7	85,7	85,7
	c	72	72	72	90	90	90
	d	69,5	69,5	69,5	69,5	69,5	69,5
	e	69,5	69,5	69,5	69,5	69,5	69,5
	f	5,5	5,5	5,5	5,5	5,5	5,5
	g.	11	11	11	11	11	11
	g.1	2	2	2	2	2	2
	l	32	36	47	47	47	47
	s	71	79	89	94	94	102
Сечение (мм²)		1,5	1,5	1,5	2,5	2,5	2,5
мин. – макс.		—4	—4	—4	—10	—10	—10

Стр. 26, Рис. 1; Стр. 28, Рис. 2; Стр. 34, Рис. 4

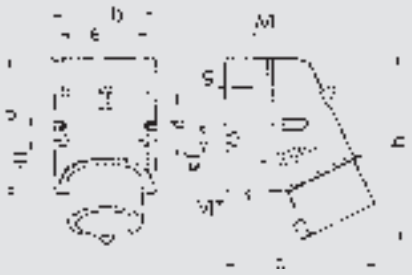

Стр. 24, Рис. 6

Чертеж	Ток, А	63			125		
2 MB 166	Полюса	3	4	5	3	4	5
Размеры, мм	a	110	110	110	130	130	130
	b	106	106	106	130	130	130
	c	86	86	86	112	112	112
	d	90	90	90	104	104	104
	e	90	90	90	104	104	104
	f	5,5	5,5	5,5	6,5	6,5	6,5
	g.	11	11	11	18	18	18
	g.1	2	2	2	2	2	2
	k	28	28	28	28	28	28
	l	73	73	73	95	95	95
	s	113	113	113	132	132	132
Сечение (мм²)		6	6	6	25	25	25
мин. – макс.		—16	—16	—16	—70	—70	—70

Стр. 26, Рис. 2

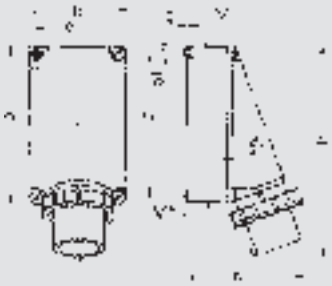

Стр. 25, Рис. 1

Чертеж	Ток, А	16		
2 MB 216	Полюса	3	4	5
Размеры, мм	a	70	70	70
	b	69	69	69
	c	max. 72	max. 72	max. 72
	d	44	44	44
	e	Ø61	Ø61	Ø61
	f	33,25	33,25	33,25
	e1	—	—	—
	f1	—	—	—
Сечение (мм²)		1,5	1,5	1,5
мин. – макс.		—4	—4	—4

Стр. 26, Рис. 3; Стр. 28, Рис. 3; Стр. 34, Рис. 5

Стр. 25, Рис. 2; Стр. 27, Рис. 6

Чертеж	Ток, А	16		32		
2 MB 216	Полюса	4	5	3	4	5
Размеры, мм	a	70	70	82	82	82
	b	69	69	82	82	82
	c	max. 72	max. 72	84	84	84
	d	44	44	50	50	50
	e	—	—	—	—	—
	f	—	—	—	—	—
	e1	Ø70	Ø70	Ø70	Ø70	Ø70
	f1	37,75	37,75	37,75	37,75	37,75
Сечение (мм²)		1,5	1,5	2,5	2,5	2,5
мин. – макс.		—4	—4	—10	—10	—10

Стр. 26, Рис. 4; Стр. 28, Рис. 4

Стр. 25, Рис. 3a

Чертеж 2 MB 212
Размеры, мм

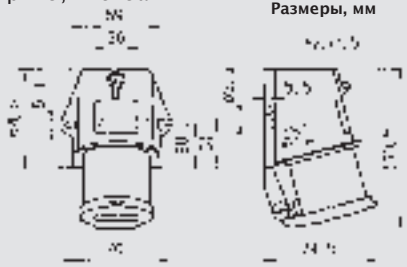

Стр. 25, Рис. 3b

Чертеж 2 MB 213
Размеры, мм

Стр. 26, Рис. 5

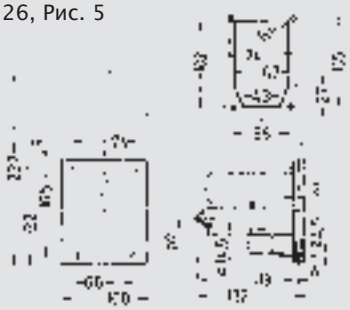

Стр. 25, Рис. 4; Стр. 28, Рис. 1

Чертеж	Ток, А	16	
2 MB 221	Полюса	4	5
Размеры, мм	a	92,5	92,5
	b	87	87
	c	84,5	84,5
	d	55,5	55,5
	e	76	76
	f1	5,3	5,3
	f2	5,3	5,3
	h	128	128
	i	21,5	21,5
	M	25	25

Стр. 31, Рис. 1

Вследствие постоянных модификаций и улучшений, допускаются некоторые неточности в чертежах

2 MB 32	Ток, А	16			32		
2 MB 147	Полюса	3	4	5/7	3	4	5/7
Размеры, мм	a	87	100	100	128	128	128
	b	64	75	75	84	84	84
	c	93	106	110	128	128	130
	d	40	—	—	—	—	—
	d1	—	10,5	10,5	11	11	11
	e	50,5	59	59	68	68	68
	f	4,5	5	5	5,3	5,3	5,3
	g.	4	4	4	4	4	4
	h	122	133	135	169	169	170
	M	20	25	25	32	32	32
	M*		прорезать отверстие		прорезать отверстие для M32		
Макс. диаметр кабеля		13	18	18	25	25	25
Сечение (мм²)		1	1	1	2,5	2,5	2,5
мин. – макс.		—2,5	—2,5	—2,5	—6	—6	—6

Стр. 31, Рис. 2

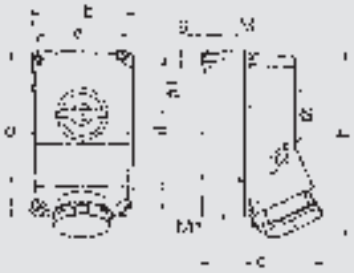

Чертеж	Ток, А	63		
1 MB 234	Полюса	3	4	5
Размеры, мм	a	264	264	264
	b	163	163	163
	c	192	192	192
	d	240	240	240
	e	140	140	140
	f	8,1	8,1	8,1
	g	8	8	8
	h	300	300	300
	M	40	40	40
	M*	2x40	2x40	2x40
Макс. диаметр кабеля		32	32	32
Сечение (мм²)		6	6	6
мин. – макс.		—25	—25	—25

Чертеж	Ток, А	63			125	
2 MB 36	Полюса	3	4	5	4	5
Размеры, мм	a	170	170	170	264	264
	b	118	118	118	163	163
	c	171	171	171	205	205
	d	136	136	136	240	240
	e	104	104	104	140	140
	f	6,1	6,1	6,1	8,1	8,1
	g.	6	6	6	8	8
	h	250	250	250	355	355
	M	40	40	40	50	50
	M*	2x40	2x40	2x40	50	50
	α	25°	25°	25°	20°	20°
Макс. диаметр кабеля		32	32	32	38	38
Сечение (мм²)		4	4	4	16	16
мин. – макс.		—10	—10	—10	—35	—35

Стр. 31, Рис. 3

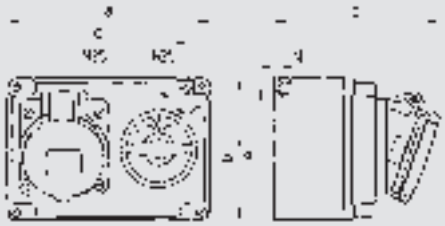

Чертеж	Ток, А	16		
1 MB 398	Полюса	3	4	5
Размеры, мм	a	170	170	170
	b	118	118	118
	c	134	141	137
	d	136	136	136
	e	104	104	104
	f	6,1	6,1	6,1
	g.	6	6	6
	M	25	25	25
Макс. диаметр кабеля		18	18	18
Сечение (мм²)		1,5	1,5	1,5
мин. – макс.		—4	—4	—4

2 MB 71	Ток, А	16		32		
2 MB 73	Полюса	4	5/7	3	4	5/7
Размеры, мм	a	85	85	75	75	75
	b	85	85	90	90	90
	c	75	79	87	87	90
	d	64	64	45	45	45
	d1	10	10	13	13	13
	e	64	64	78	78	78
	f	5,5	5,5	5,5	5,5	5,5
	g.	6	6	6	6	6
	g.1	2	2	2	2	2
	h	129	129	137	137	138
	l	50	50	55	55	55
Сечение (мм²)		1	1	2,5	2,5	2,5
мин. – макс.		—2,5	—2,5	—6	—6	—6

Стр. 31, Рис. 4

Чертеж	Ток, А	16		
1 MB 397	Полюса	3	4	5
Размеры, мм	a	170	170	170
	b	118	118	118
	c	120	125	127
	d	158	158	158
	e	105	105	105
	f	9	9	9
	g	5	5	5
	h	47	47	47
Сечение (мм²)		1,5	1,5	1,5
мин. – макс.		—4	—4	—4

Чертеж	Ток, А	16		32		
2 MB 43	Полюса	4	5	3	4	5
Размеры, мм	a	85	85	75	75	75
	b	85	85	90	90	90
	c	104	106	115	115	117
	d	64	64	45	45	45
	d1	10	10	13	13	13
	e	64	64	78	78	78
	f	5,5	5,5	5,5	5,5	5,5
	g.	27	27	27	27	27
	g.1	2	2	2	2	2
	h	140	140	150	150	150
	l	50	50	55	55	55
Сечение (мм²)		1	1	2,5	2,5	2,5
мин. – макс.		—2,5	—2,5	—6	—6	—6

Стр. 32, Рис. 1; Стр. 35, Рис. 6; Стр. 36, Рис. 3; Стр. 39, Рис. 2

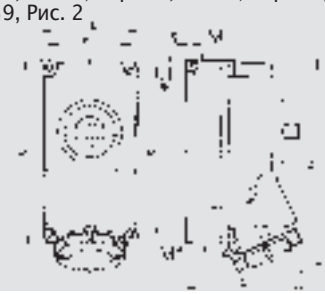

1 MB 207	Ток, А	16			32		
1 MB 382	Полюса	3	4	5/7	3	4	5/7
Размеры, мм	a	225	225	225	225	225	225
	b	118	118	118	118	118	118
	c	144	146	147	152	152	153
	d	208	208	208	208	208	208
	e	101	101	101	101	101	101
	f	6,3	6,3	6,3	6,3	6,3	6,3
	g	8	8	8	8	8	8
	h	252	255	259	268	268	274
	M	2x32	2x32	2x32	2x32	2x32	2x32
	M*	2x25	2x25	2x25	2x25	2x25	2x25
Макс. диаметр кабеля		25	25	25	25	25	25
Сечение (мм²)		1,5	1,5	1,5	2,5	2,5	2,5
мин. – макс.		—4	—4	—4	—10	—10	—10

Чертеж 212-Z
Размеры, мм

Стр. 32, Рис. 2; Стр. 36, Рис. 4

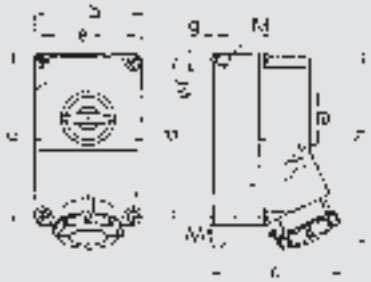

Чертеж	Ток, А	63		
1 MB 180	Полюса	3	4	5
Размеры, мм	a	264	264	264
	b	163	163	163
	c	196	196	196
	d	240	240	240
	e	140	140	140
	f	8,1	8,1	8,1
	g.	8	8	8
	h	300	300	300
	M	40	40	40
	M*	40	40	40
Макс. диаметр кабеля		32	32	32
Сечение (мм²)		6	6	6
мин. – макс.		—25	—25	—25

1 MB 174	Ток, А	16			32		
	Полюса	3	4	5	3	4	5
Размеры, мм	a	225	225	225	225	225	225
	b	118	118	118	118	118	118
	c	141	141	141	146	146	146
	d	208	208	208	208	208	208
	e	101	101	101	101	101	101
	f	6,3	6,3	6,3	6,3	6,3	6,3
	g	8	8	8	8	8	8
	h	250	252	254	264	264	264
	M	2x32	2x32	2x32	2x32	2x32	2x32
	M*	2x25	2x25	2x25	2x25	2x25	2x25
Макс. диаметр кабеля		25	25	25	25	25	25
Сечение (мм²)		1,5	1,5	1,5	2,5	2,5	2,5
мин. – макс.		—4	—4	—4	—10	—10	—10

Стр. 32, Рис. 3

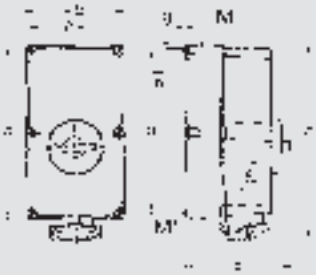

Чертеж	Ток, А	125		
1 MB 177	Полюса	3	4	5
Размеры, мм	a	460	460	460
	b	260	260	260
	c	283	283	283
	d	434	434	434
	e	234	234	234
	f	11	11	11
	g.	9	9	9
	h	525	525	525
	M	63	63	63
	M*	2x63	2x63	2x63
Макс. диаметр кабеля		44	44	44
Сечение (мм²)		25	25	25
мин. – макс.		—70	—70	—70

Чертежи и размеры

Стр. 32, Рис. 4

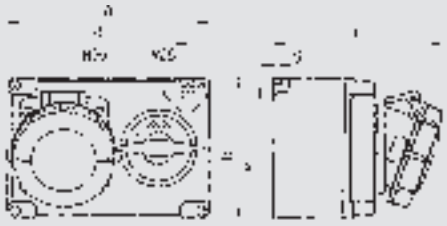

Чертеж	Ток, А	16		
1 МВ 396	Полюса	3	4	5
Размеры, мм	a	170	170	170
	b	118	118	118
	c	136	139	143
	d	136	136	136
	e	104	104	104
	f	6,1	6,1	6,1
	g.	6	6	6
	M	25	25	25
Макс. диаметр кабеля		18	18	18
Сечение (мм²)		1,5	1,5	1,5
мин. – макс.		—4	—4	—4

Стр. 32, Рис. 5

Чертеж	Ток, А	16		
1 МВ 395	Полюса	3	4	5
Размеры, мм	a	170	170	170
	b	118	118	118
	c	123	125	130
	d	158	158	158
	e	105	105	105
	f	9	9	9
	g.	5	5	5
	h	47	47	47
Сечение (мм²)		1,5	1,5	1,5
мин. – макс.		—4	—4	—4

Стр. 33, Рис. 1+2

Чертеж	Ток, А	16	3263						
1 МВ 208	Полюса	3	45	4	5	4	5		
Размеры, мм	a	364	364	364	364	364	460	460	
	b	134	134	134	134	134	180	180	
	c	160	162	163	168	168	195	195	
	d	347	347	347	347	347	440	440	
	e	117	117	117	117	117	160	160	
	f	6,3	6,3	6,3	6,3	6,3	8,1	8,1	
	g.	8	8	8	8	8	8	8	
	h	391	395	398	408	411	502	502	
	M	32/40	32/40	32/40	32/40	32/40	40	40	
	M*	2x32	2x32	2x32	2x32	2x32	2x40	2x40	
Макс. диаметр кабеля		27	27	27	27	27	27	27	
Сечение (мм²)		1,5	1,5	1,5	2,5	2,5	6	6	
мин. – макс.		—4	—4	—4	—10	—10	—25	—25	

Стр. 33, Рис. 3+4
Стр. 36, Рис. 5+6
Стр. 39, Рис. 3



Чертеж	Ток, А	16	3263						
1 МВ 181	Полюса	3	45	4	5	4	5		
Размеры, мм	a	364	364	364	364	364	460	460	
	b	134	134	134	134	134	180	180	
	c	160	162	163	168	168	209	209	
	d	347	347	347	347	347	440	440	
	e	117	117	117	117	117	160	160	
	f	6,3	6,3	6,3	6,3	6,3	8,1	8,1	
	g.	8	8	8	8	8	8	8	
	h	391	395	398	408	411	525	525	
	M	32/40	32/40	32/40	32/40	32/40	40	40	
	M*	2x32	2x32	2x32	2x32	2x32	2x40	2x40	
Макс. диаметр кабеля		27	27	27	27	27	27	27	
Сечение (мм²)		1,5	1,5	1,5	2,5	2,5	6	6	
мин. – макс.		—4	—4	—4	—10	—10	—25	—25	

Стр. 33, Рис. 5

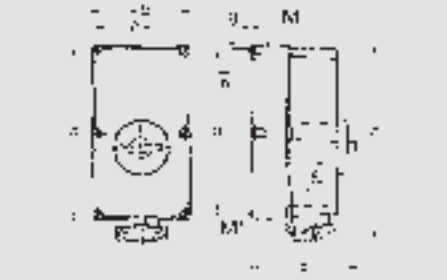

Чертеж	Ток, А	125	
1 МВ 177	Полюса	4	5
Размеры, мм	a	460	460
	b	260	260
	c	283	283
	d	434	434
	e	234	234
	f	11	11
	g.	9	9
	h	525	525
	M	63	63
	M*	2x63	2x63
Макс. диаметр кабеля		44	44
Сечение (мм²)		25	25
мин. – макс.		—70	—70

Стр. 35, Рис. 4

Чертеж	Ток, А	16	32
2 МВ 203	Полюса	7	7
Размеры, мм	a	85	85
	b	85	85
	c	132	137
	d	70	70
	e	70	70
	f	6,3	6,3
	g.	11	11
	g.1	2	2
	h	107	111
	s	86	102
	t	30	30
Сечение (мм²)		1	2,5
мин. – макс.		—2,5	—6

Стр. 37, Рис. 1

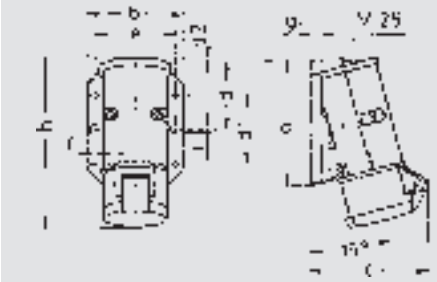

Стр. 37, Рис. 2

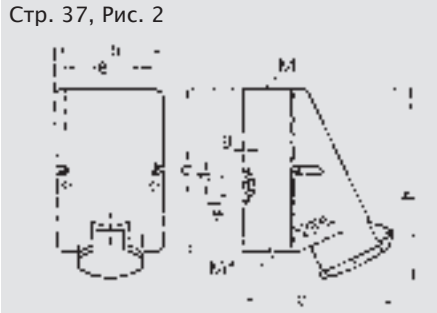

Стр. 37, Рис. 3

Стр. 37, Рис. 4

Стр. 37, Рис. 5

Стр. 38, Рис. 5

Вследствие постоянных модификаций и улучшений, допускаются некоторые неточности в чертежах

Чертеж	Ток, А	16		32	
1 MB 294	Полюса	2	3	2	3
Размеры, мм	a	96	96	96	96
	b	73	73	73	73
	c	90	90	90	90
	d	53	53	53	53
	d1	52	52	52	52
	d2	2	2	2	2
	e	62	62	62	62
	f	5,3	5,3	5,3	5,3
	g	8	8	8	8
	h	129	129	129	129
Сечение (мм²)		4	4	4	4
мин. – макс.		—10	—10	—10	—10

Стр. 40, Рис. 1, 2, 3, 5+6, Стр. 47, Рис. 1+2

Чертеж 1 MB 410
Размеры, мм

Чертеж	Ток, А	16		32	
1 MB 137	Полюса	2	3	2	3
Размеры, мм	a	128	128	128	128
	b	84	84	84	84
	c	115	115	115	115
	d	11	11	11	11
	e	68	68	68	68
	f	5,3	5,3	5,3	5,3
	g.	4	4	4	4
	h	146	146	146	146
	M	25	25	32	32
	M*	2x25 прорезать отверстие	2x25 прорезать отверстие	2x25 прорезать отверстие	2x25 прорезать отверстие
Макс. диаметр кабеля		18	18	25	25
Сечение (мм²)		4	4	4	4
мин. – макс.		—2x6	—10	—2x6	—10

Стр. 40, Рис. 4

Чертеж 1 MB 27
1 MB 30
Размеры, мм

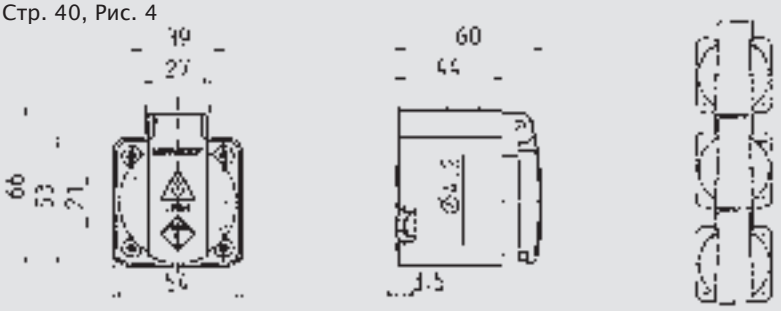

Чертеж	Ток, А	16		32	
1 MB 136	Полюса	2	3	2	3
Размеры, мм	a	55	55	55	55
	b	55	55	55	55
	c	44	44	44	44
	d	45	45	45	45
	e	45	45	45	45
	f	4,2	4,2	4,2	4,2
	g.	8	8	8	8
	g.1	2	2	2	2
	h	67	67	67	67
	k	22	22	22	22
	l	34	34	34	34
Сечение (мм²)		4	4	4	4
мин. – макс.		—10	—10	—10	—10

Стр. 41, Рис. 3

Чертеж 1 MB 423
для приборных розеток с заземляющим контактом, швейцарский стандарт, 2П+3
Размеры, мм

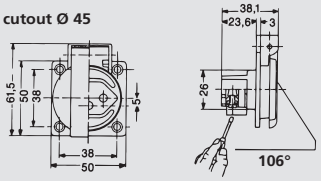

Стр. 41, Рис. 4

Чертеж 1 MB 424
для приборных розеток, швейцарский стандарт, 5П
Размеры, мм

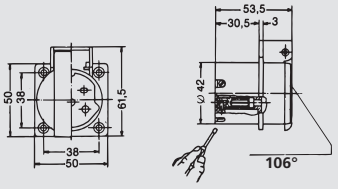

Чертеж	Ток, А	16		32	
1 MB 292	Полюса	2	3	2	3
Размеры, мм	a	75	75	75	75
	b	75	75	75	75
	c	44	44	44	44
	d	60	60	60	60
	e	60	60	60	60
	f	5,5	5,5	5,5	5,5
	g.	8	8	8	8
	g1.	2	2	2	2
	h	77	77	77	77
	k	22	22	22	22
	l	34	34	34	34
Сечение (мм²)		4	4	4	4
мин. – макс.		—10	—10	—10	—10

Стр. 41, Рис. 5

Чертеж 1 MB 422
Размеры, мм

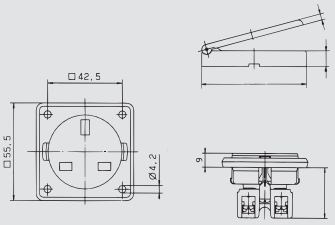

Стр. 41, Рис. 6

Чертеж 1 MB 421
Размеры, мм

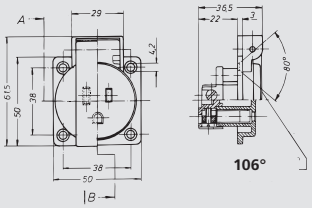

Чертеж	Ток, А	16		32	
1 MB 231	Полюса	2	3	2	3
Размеры, мм	a	68	68	68	68
	b	62	62	62	62
	c	42	42	42	42
	d	53	53	53	53
	e	47	47	47	47
	f	4,5	4,5	4,5	4,5
	g.	8	8	8	8
	g1.	2	2	2	2
	h	72	72	72	72
	k	32	32	32	32
	l	55	55	55	55
Сечение (мм²)		4	4	4	4
мин. – макс.		—10	—10	—10	—10

Стр. 50, комбинации EverGUM 380x320 мм

Стр. 50, комбинации EverGUM 380x230 мм

Чертеж	Ток, А	16		32	
2 MB 160	Полюса	2	3	2	3
Размеры, мм	a	96	96	96	96
	b	73	73	73	73
	c	74	74	74	74
	d	53	53	53	53
	d1	52	52	52	52
	d2	2	2	2	2
	e	62	62	62	62
	f	5,3	5,3	5,3	5,3
	g	8	8	8	8
	h	116	116	116	116
Сечение (мм²)		4	4	4	4
мин. – макс.		—10	—10	—10	—10

Стр. 51, комбинации EverGUM, переносные 300x230x287,5 мм

Стр. 51, комбинации EverGUM, переносные 360x340x330 мм